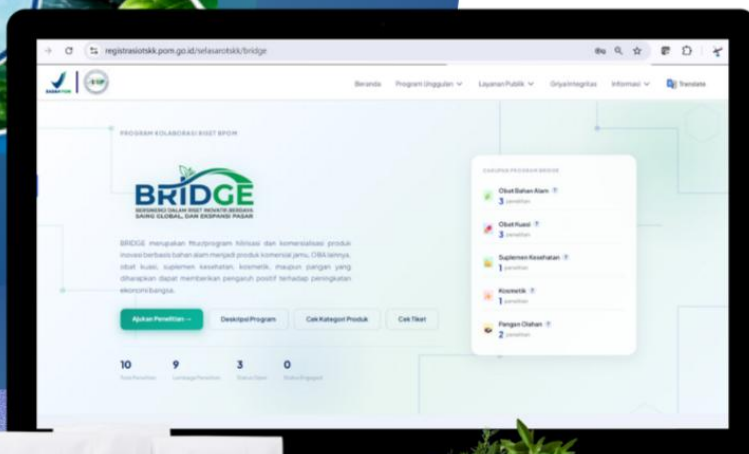




Panduan Penggunaan BRIDGE

(Bersinergi dalam Riset Inovatif, Berdaya Saing Global, dan Ekspansi Pasar)



**Direktorat Registrasi Obat Tradisional,
Suplemen Kesehatan, dan Kosmetik**
Badan Pengawas Obat dan Makanan



Panduan Penggunaan **BRIDGE**

*(Bersinergi dalam Riset Inovatif, Berdaya Saing Global,
dan Ekspansi Pasar)*

**Direktorat Registrasi Obat Tradisional,
Suplemen Kesehatan, dan Kosmetik**
Badan Pengawas Obat dan Makanan

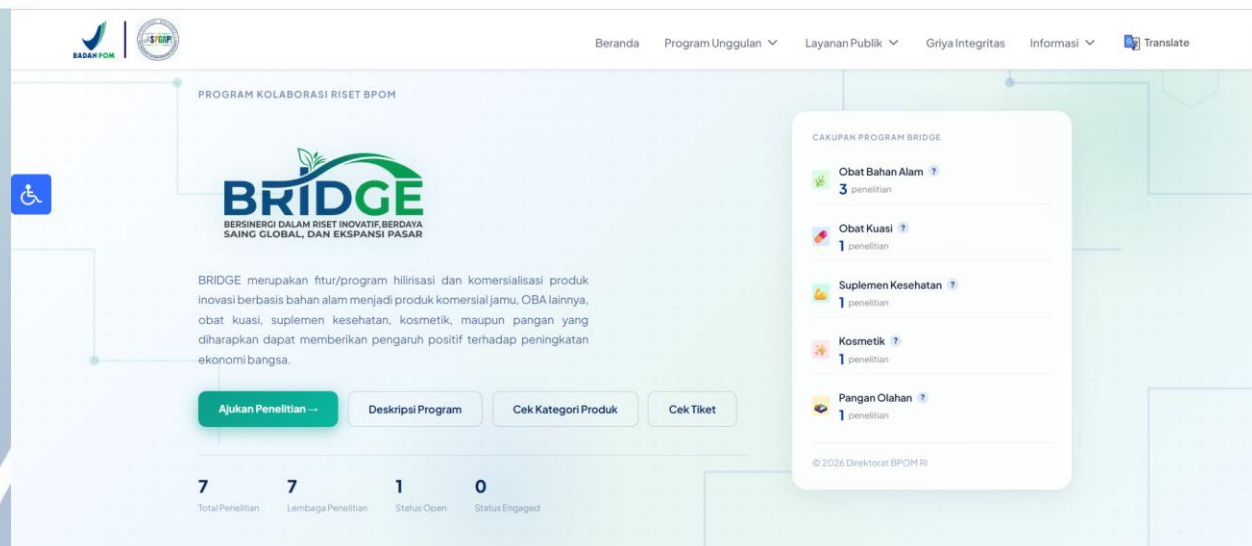
PANDUAN PENGGUNAAN BRIDGE (Bersinergi dalam Riset Inovatif, Berdaya Saing Global, dan Ekspansi Pasar)

BRIDGE adalah layanan inovasi Direktorat Registrasi Obat Tradisional, Suplemen Kesehatan dan Kosmetik BPOM. Tujuan utama antara lain:

- a. Jembatan krusial bagi peneliti untuk mempercepat proses komersialisasi hasil riset berbasis bahan alam menjadi produk siap pasar (Obat Bahan Alam, Obat Kuasi, Suplemen Kesehatan, Kosmetik, maupun Pangan Olahan) yang aman, bermutu, hingga terdaftar di BPOM;
- b. Meningkatkan nilai ekonomi hasil riset yang lebih tinggi menjadi produk siap pasar daripada sekadar invensi dasar;
- c. Membantu pelaku usaha mendapatkan produk inovasi, dapat langsung mengadopsi hasil riset dari perguruan tinggi atau Lembaga Penelitian.

Fitur BRIDGE diharapkan dapat menjembatani riset-riset di perguruan tinggi dan lembaga penelitian agar dapat memiliki mitra industri dan kemudian berproses sampai registrasi di BPOM dan dipasarkan. BRIDGE hadir untuk menyelaraskan jurang pemisah antara peneliti dan pelaku usaha demi terciptanya produk berbasis bahan alam yang kompetitif di kancah lokal maupun global. Fitur BRIDGE dapat diakses melalui link <http://registrasiotskk.pom.go.id/selasarotskk/BRIDGE> dan ditautkan di website Asosiasi Pelaku Usaha, antara lain: GP Jamu, APSKI, GAPMMI, AIRINDO, Perkosmi, APK2I, AKKMI, PPA Kosmetika Indonesia.

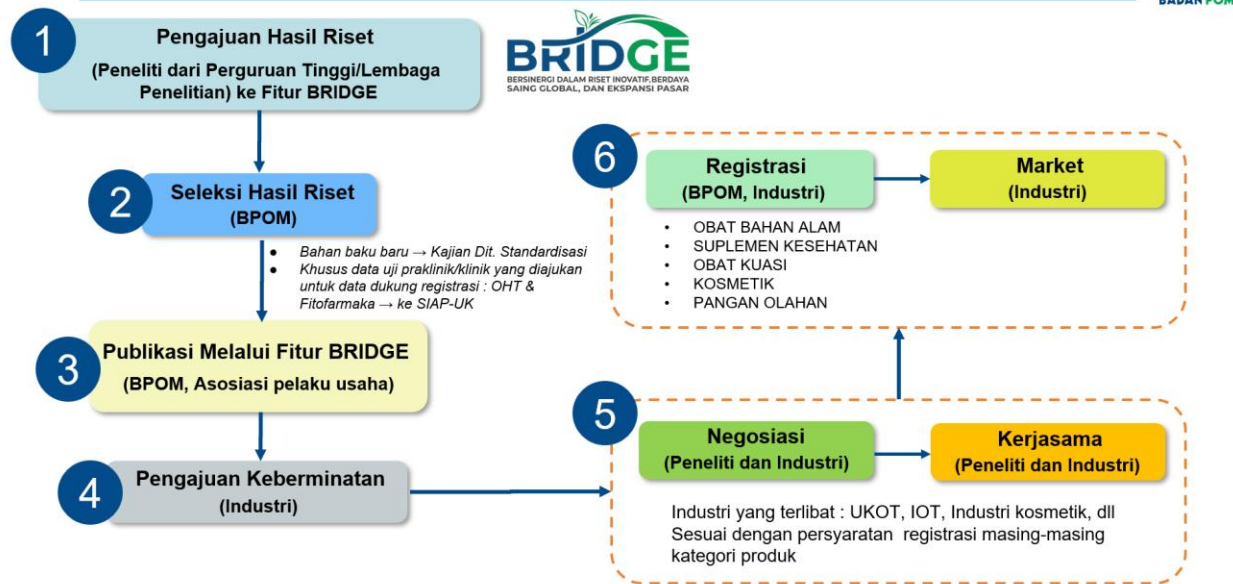
Produk yang siap untuk diregistrasi ke Badan POM wajib mengikuti regulasi kriteria dan tata laksana sesuai kategori produk.



Tampilan laman BRIDGE

Berikut merupakan tahapan penggunaan BRIDGE untuk Peneliti maupun Pelaku Usaha:

Skema Hilirisasi Hasil Riset untuk Publikasi di Fitur BRIDGE



1. Pengajuan Hasil Riset

Pengajuan data penelitian dilakukan oleh peneliti dengan tahapan sebagai berikut:

a. Pendaftaran Akun

- 1) Peneliti harus memiliki akun terlebih dahulu sebelum mengajukan data penelitian pada laman BRIDGE. Daftar akun melalui menu **“Ajukan Penelitian”** dan mengisikan data-data sebagai berikut:
 - Nama Lengkap Peneliti (disertai dengan gelar)
 - Nama Lembaga Penelitian
 - No. Telepon
 - Email (email aktif)
 - Username
 - Password
- 2) Setelah mengisi data dengan lengkap, beri centang pada pernyataan di bagian bawah halaman
- 3) Klik **“Buat Akun & Lanjut”**

BRIDGE

Bersinergi dalam Riset Inovatif berdaya saing Global dan Ekspansi pasar

Daftar Akun Peneliti

Ajukan penelitian Anda agar dapat diakses oleh Pelaku Usaha

Nama Lengkap Peneliti *

Nama Lembaga Penelitian *

No. Telepon

Email *

Username *

Password * **Konfirmasi Password ***

KETENTUAN PASSWORD

- Password minimal terdapat 8 digit
- Password minimal terdapat 1 huruf kapital
- Password minimal terdapat 1 angka
- Password minimal terdapat 1 simbol @,./#%+!?!;|{}~

Dengan membuat akun, Saya setuju untuk bertanggung jawab atas keamanan kata sandi dan mematuhi seluruh peraturan yang berlaku. BPOM tidak bertanggung jawab atas kerugian akibat penyalahgunaan akun oleh pihak lain.

Saya belum memiliki mitra industri untuk hasil penelitian saya.


Buat Akun & Lanjut

Sudah punya akun? [Masuk di sini](#)

4) Pendaftaran akun berhasil apabila muncul notifikasi:

BRIDGE

Bersinergi dalam Riset Inovatif berdaya saing Global dan Ekspansi pasar



Berhasil

Akun berhasil dibuat. Silahkan login terlebih dahulu

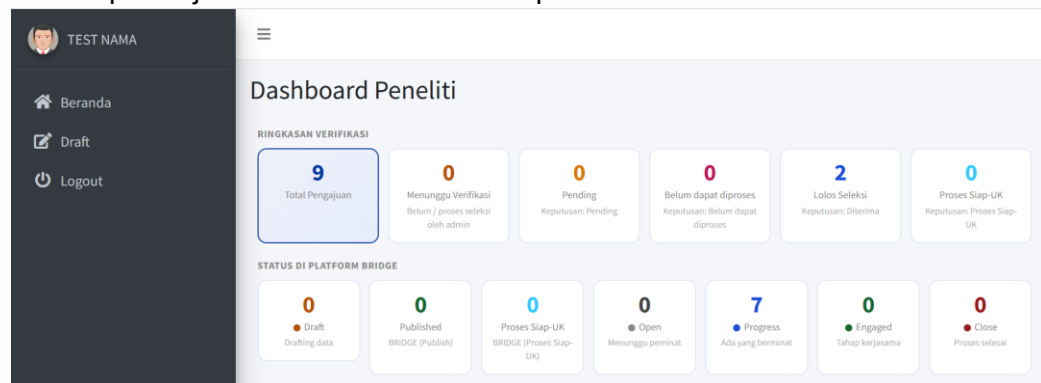
OK

- 5) Apabila telah memiliki akun, silahkan klik “Masuk di sini”.
- 6) Bapak/Ibu Peneliti yang telah melakukan pendaftaran akun, dapat login dengan mengisi username dan password akun, klik “**Masuk**”.

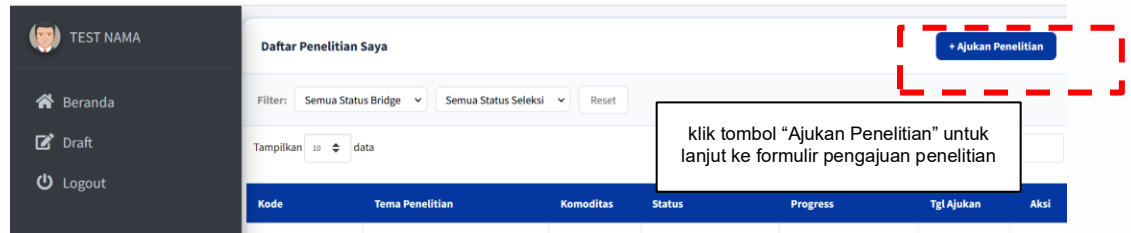
Daftar sekarang'." data-bbox="375 171 707 513"/>

b. Submit Data Penelitian

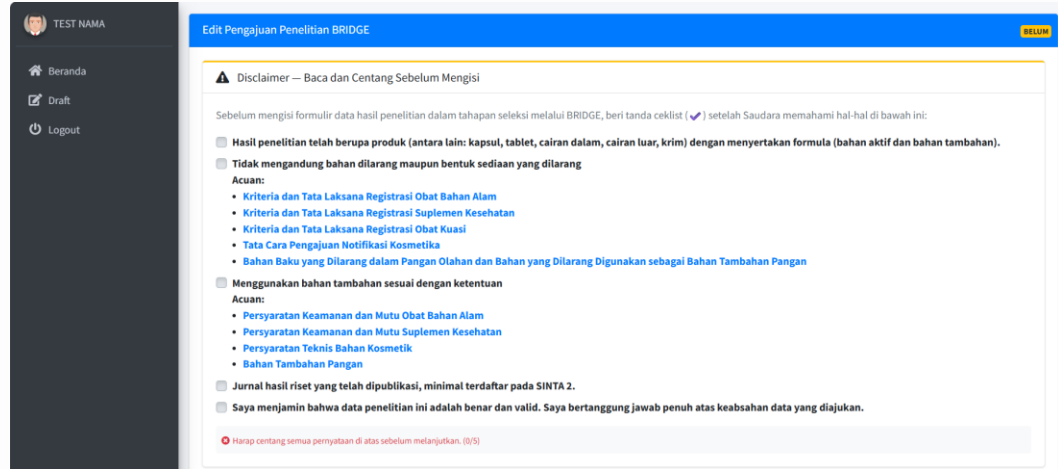
- 1) Setelah berhasil login, akan muncul laman Dashboard Peneliti yang menampilkan jumlah dan status seluruh penelitian



- 2) Untuk melanjutkan ke Formulir Pengajuan Penelitian BRIDGE klik tombol “**Ajukan Penelitian**” pada bagian Daftar Penelitian Saya



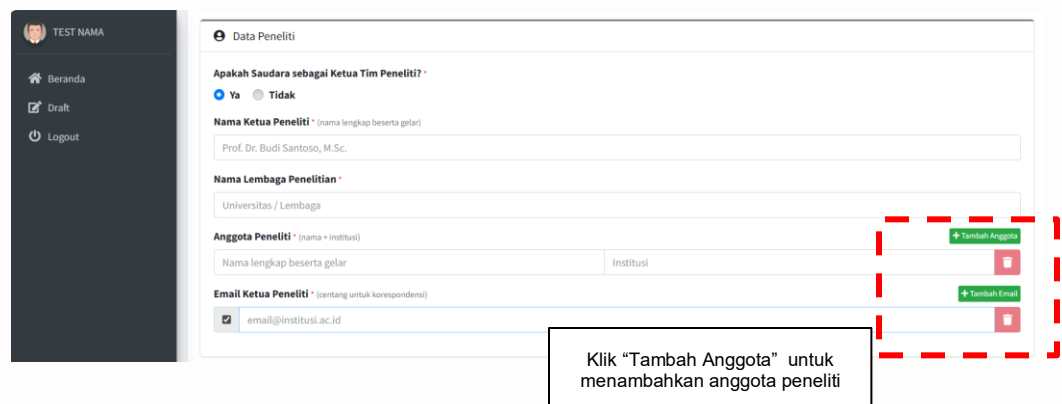
- 3) Sebelum mengisikan data, Peneliti harap membaca, mengecek pada regulasi yang tercantum dan memberikan centang pada Disclaimer



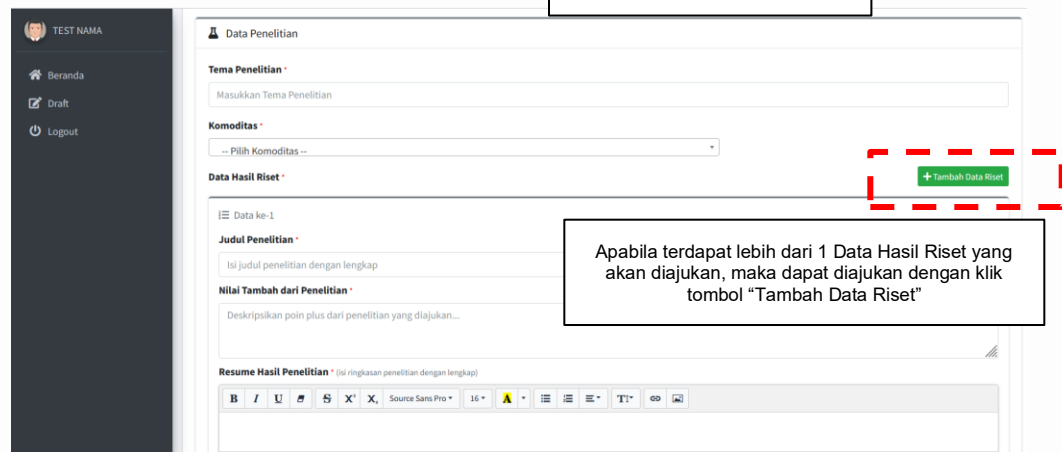
- 4) Terdapat beberapa isian yang perlu dilengkapi, mulai Data Peneliti hingga Data Penelitian

Isian untuk Data Peneliti	Isian untuk Data Penelitian
<p>1. Jika sebagai Ketua Tim Peneliti:</p> <ul style="list-style-type: none"> - Nama Ketua Peneliti (nama lengkap disertai gelar) - Nama Lembaga Penelitian Ketua Peneliti - Anggota Peneliti (nama lengkap beserta gelar dan institusi) - Email Ketua Peneliti 	<p>1. Tema Penelitian</p> <p>2. Komoditas</p> <p>3. Data Hasil Riset:</p> <ul style="list-style-type: none"> - Judul Penelitian - Nilai Tambah dari Penelitian - Resume Hasil Penelitian - Upload File: <ul style="list-style-type: none"> Resume Hasil Penelitian Jurnal Penelitian Roadmap Penelitian (jika ada) - Informasi Paten
<p>2. Jika bukan sebagai Ketua Tim Peneliti:</p> <ul style="list-style-type: none"> - Nama Pengaju (nama lengkap disertai gelar) - Nama Lembaga Penelitian Ketua Peneliti (nama lengkap disertai gelar) - Anggota Peneliti (diisikan nama lengkap beserta gelar dan institusi) - Email Pengaju 	

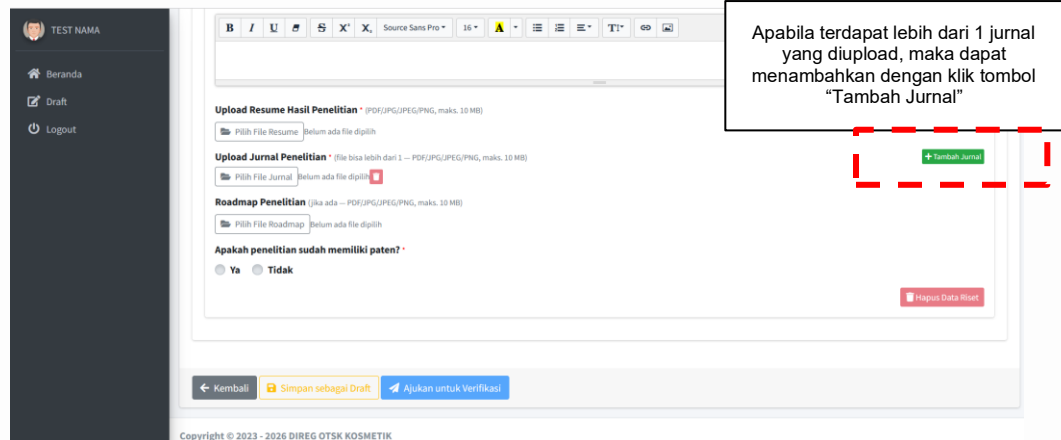
<p>Keterangan:</p> <ol style="list-style-type: none"> Peneliti dapat menambahkan anggota peneliti dengan mengklik tombol “Tambah Anggota” Peneliti dapat menambahkan anggota peneliti dan email dengan mengklik tombol “Tambah Email” 	<p>Keterangan:</p> <ol style="list-style-type: none"> Apabila terdapat lebih dari 1 Data Hasil Riset yang akan diajukan, maka dapat melalui tombol “Tambah Data Riset” Pada bagian Resume Hasil Penelitian, Peneliti dapat menambahkan gambar selain mengisi deskripsi Apabila terdapat lebih dari 1 jurnal yang diupload, maka dapat menambahkan dengan klik tombol “Tambah Jurnal”
--	--



Klik “Tambah Anggota” untuk menambahkan anggota peneliti



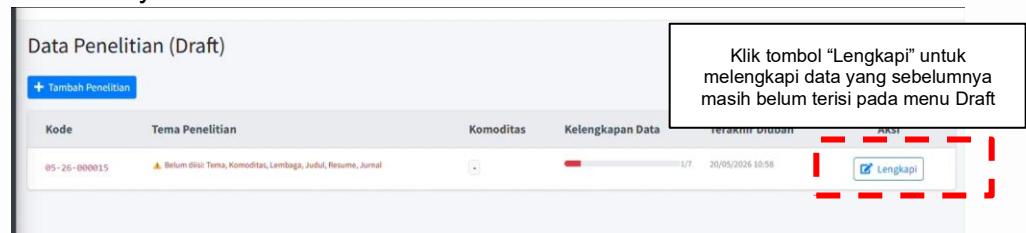
Apabila terdapat lebih dari 1 Data Hasil Riset yang akan diajukan, maka dapat diajukan dengan klik tombol “Tambah Data Riset”



5) Beberapa pilihan proses setelah pengisian Formulir Pengajuan Penelitian BRIDGE:

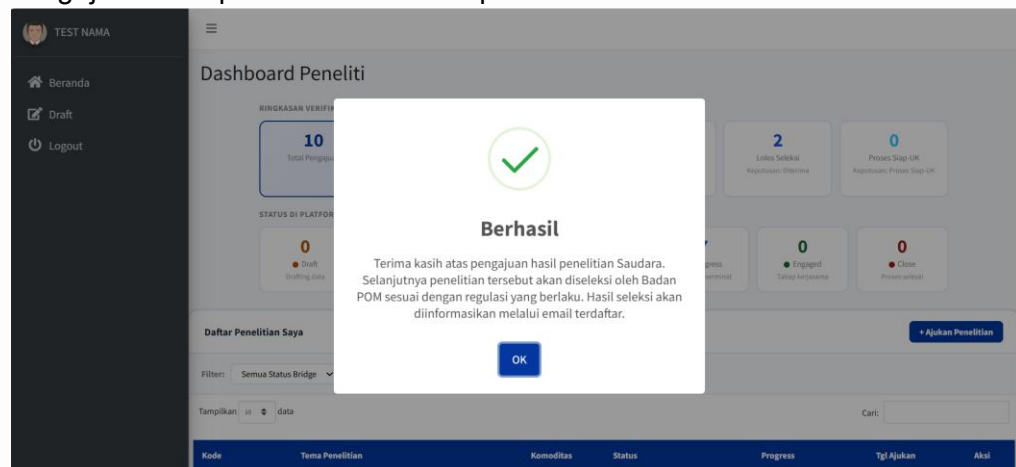
- Simpan sebagai Draft: data penelitian dapat disimpan sebagai Draft apabila pengisian akan dilanjutkan di lain waktu sebelum diajukan ke Admin BPOM.

Data penelitian Draft dapat dilihat di bagian dashboard sebelah kiri pada menu Draft. Klik tombol “Lengkapi” untuk melengkapi data yang sebelumnya masih belum terisi



- Ajukan untuk Verifikasi: data penelitian akan terkirim ke Admin BPOM untuk dilakukan verifikasi.

6) Pengajuan data penelitian berhasil apabila muncul notifikasi:



- 7) Peneliti dapat melihat status verifikasi seluruh penelitian yang diajukan di bagian Daftar Penelitian Saya pada kolom “Status” serta progress-nya.
- 8) Peneliti dapat melakukan perubahan pada isian data yang telah dikirimkan sebelumnya apabila belum diverifikasi oleh Admin BPOM. perubahan dilakukan melalui tombol “**Edit**” yang terletak di kolom Aksi bagian kanan tabel Daftar Penelitian Saya.



Apabila data telah diverifikasi, maka peneliti sudah tidak dapat melakukan perubahan lagi.

2. Proses Verifikasi/Seleksi oleh BPOM

- a. Badan POM melakukan seleksi terhadap riset yang diajukan. Seleksi didasarkan pada kriteria antara lain:
 - Hasil penelitian telah berupa produk (antara lain: kapsul, tablet, cairan dalam, cairan luar, krim) dengan menyertakan formula (bahan aktif dan bahan tambahan).
 - Tidak mengandung bahan dilarang maupun bentuk sediaan yang dilarang sesuai dengan ketentuan perundangan yang berlaku untuk komoditi Obat Bahan Alam, Obat Kuasi, Suplemen Kesehatan, Kosmetik dan Pangan Olahan.
 - Menggunakan bahan tambahan sesuai dengan ketentuan perundangan yang berlaku untuk komoditi Obat Bahan Alam, Obat Kuasi, Suplemen Kesehatan, Kosmetik dan Pangan Olahan.
 - Jurnal hasil riset yang telah dipublikasi, minimal terdaftar pada SINTA 2.
 - Hal-hal lain yang terkait sesuai peraturan perundangan yang berlaku untuk komoditi Obat Bahan Alam, Obat Kuasi, Suplemen Kesehatan, Kosmetik dan Pangan Olahan
- b. Apabila riset menggunakan bahan baku baru, maka membutuhkan proses tambahan yaitu pengkajian oleh Direktorat Standardisasi OTSKK/Pangan Olahan. Pada kondisi ini, Data Penelitian belum dapat dipublikasi di subsite BRIDGE.
- c. Hasil seleksi oleh Admin BPOM akan diinformasikan melalui email korespondensi yang diisikan pada bagian Data Peneliti.

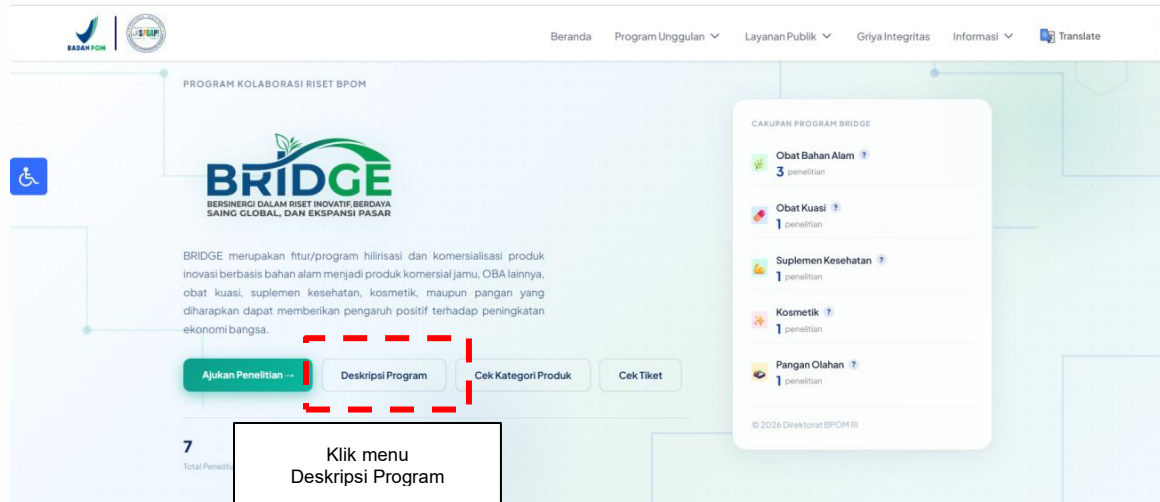
3. Publikasi Riset

Riset yang lolos akan dipublikasikan di subsite BRIDGE agar dapat diakses oleh pelaku usaha. Daftar riset yang terpublikasi ini juga dapat diakses di website Asosiasi Pelaku Usaha.

Terdapat beberapa status penelitian pada BRIDGE, yaitu:

- a. OPEN
Terbuka untuk diajukan keberminatan oleh Industri.
- b. PROGRESS
Telah terdapat pengajuan keberminatan dari pelaku usaha sebagai mitra industri dan saat ini sedang dalam tahap komunikasi intensif maupun negosiasi dengan Peneliti.
- c. ENGAGED
Telah tersusun Perjanjian Kerja Sama (PKS) antara peneliti dan mitra industri.
- d. CLOSED
Telah dilakukan tahap registrasi produk ke sistem registrasi BPOM.

Pelaku usaha wajib melaporkan perkembangan status penelitian PROGRESS, ENGAGED, dan CLOSED melalui formulir pada tautan <https://bit.ly/konfirmasiBRIDGE>. Formulir laporan perkembangan progress BRIDGE juga dapat diakses pada menu Deskripsi Program → Alur → Lapor Perkembangan Status (klik button “[Buka Form Monitoring](#)”)



Alur Penggunaan

- Ajukan Data Penelitian**
Peneliti mengisi dan mengirimkan data penelitian melalui formulir yang tersedia.
[Form Pendaftaran →](#)
- Seleksi oleh Badan POM**
Verifikasi dan seleksi dilakukan sesuai dengan regulasi pada masing-masing komoditi.
[Lihat Alur →](#)
- Lihat Database Penelitian**
Pelaku usaha dapat menelusuri seluruh penelitian yang tersedia di database.
[Lihat Alur →](#)
- Lihat Detail Data Penelitian**
Temukan informasi lengkap setiap penelitian termasuk abstrak dan dokumen pendukung.
[Lihat Alur →](#)
- Ajukan Keberminatan**
Pelaku usaha yang tertarik dapat mengajukan keberminatan sebagai mitra industri.
[Lihat Alur →](#)
- Laporan Perkembangan Status**
Pantau dan laporkan perkembangan kerjasama melalui formulir.
[Buka Form Monitoring →](#)

Klik submenu Alur. Formulir monitoring dapat diakses dengan klik tombol "Buka Form Monitoring"

4. Pengajuan Keberminatan

Industri/pelaku usaha yang ingin mencari hasil riset untuk kebutuhan komersialisasi, dapat mengikuti tahapan sebagai berikut:

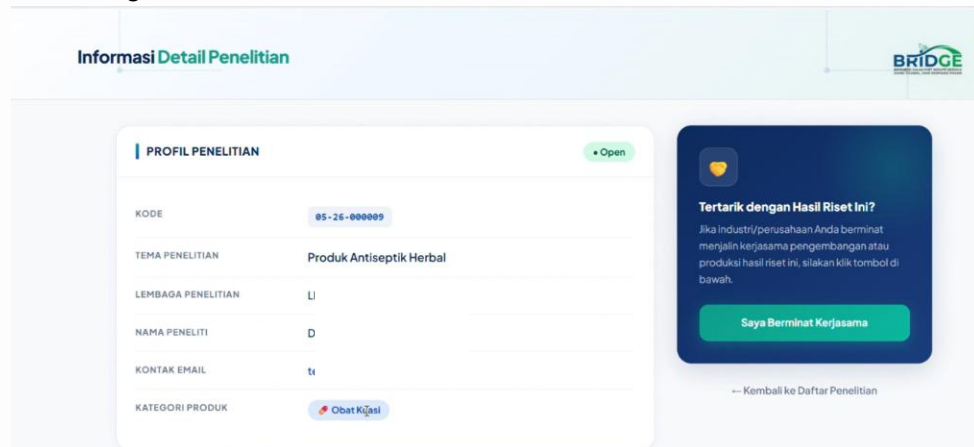
a. Eksplorasi Database Riset

- 1) Database riset dalam dilihat pada beranda bagian **Daftar Penelitian BRIDGE**.
- 2) Gunakan kolom pencarian (search bar) untuk pencarian menggunakan kata kunci terkait tema penelitian, nama peneliti, lembaga penelitian, atau tombol filter untuk mem-filter penelitian yang ingin dicari berdasarkan status dan komoditas.

Search bar untuk mencari menggunakan kata kunci terkait tema penelitian, nama peneliti, lembaga penelitian dan tombol filter untuk mem-filter penelitian

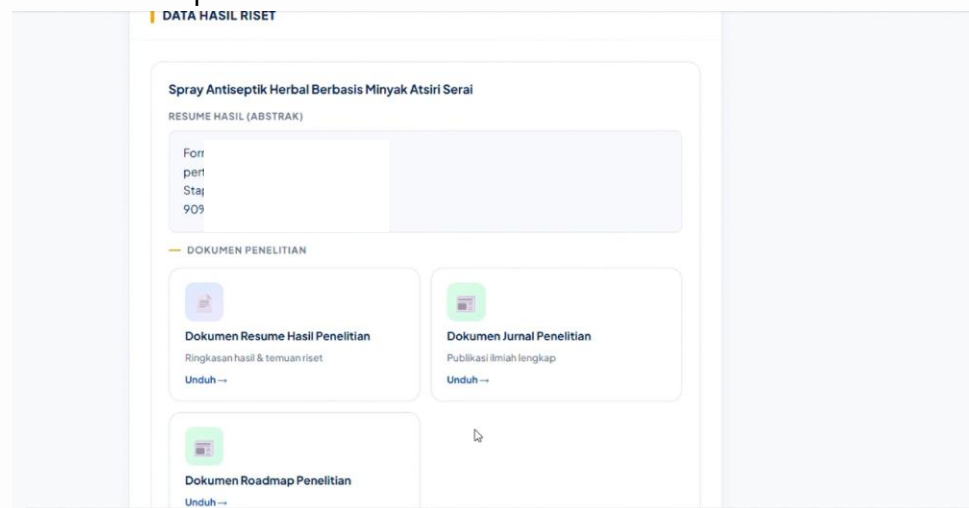
b. Melihat Detail Riset

- 1) Klik pada **"Kode Penelitian"** yang Bapak/Ibu minati untuk melihat informasi detail.
- 2) Pada halaman Informasi Detail Penelitian, Bapak/Ibu dapat melihat:
 - a) Profil Penelitian, meliputi:
 - Tema Penelitian
 - Nama Peneliti, email, dan lembaga penelitian
 - Kategori Produk



b) Data Hasil Riset, meliputi:

- Resume hasil riset beserta *graphical abstract*
- Dokumen penelitian

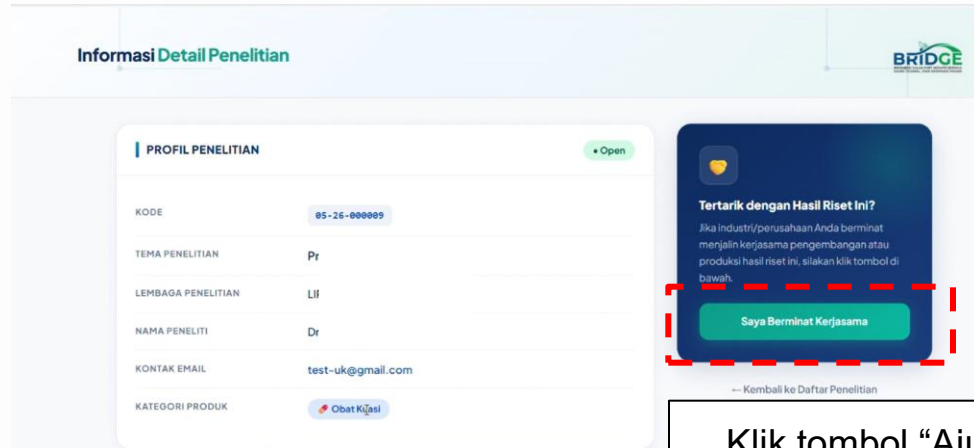


- 3) Pelaku Usaha dapat mengunduh dokumen penelitian melalui tombol **"Unduh"**. Dokumen yang dapat diunduh adalah: resume hasil penelitian, jurnal penelitian lengkap, dan roadmap penelitian (jika ada).

c. Pengajuan Keberminatan

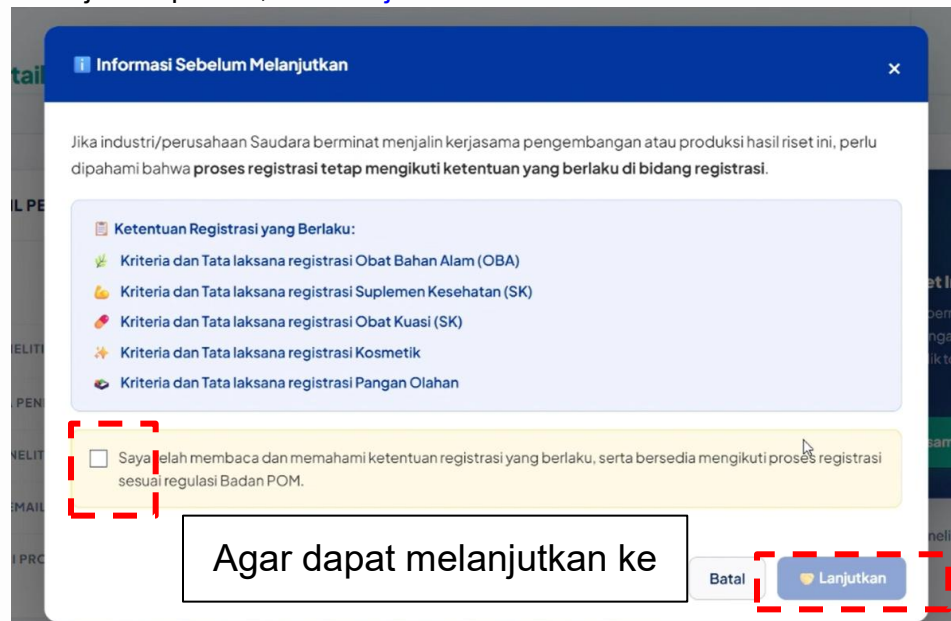
Keberminatan dapat diajukan untuk penelitian dengan status **OPEN**, melalui langkah berikut:

- 1) Klik tombol "**Saya Berminat Kerjasama**" yang muncul di halaman Informasi Detail Penelitian.



Klik tombol "Ajukan"

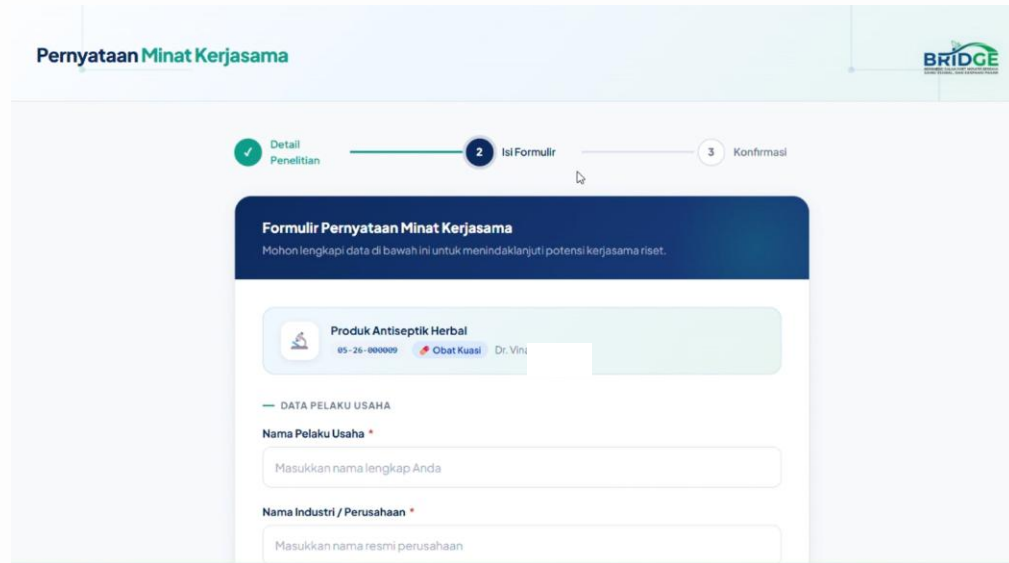
- 2) Pelaku usaha harap mengecek regulasi yang tercantum sesuai dengan komoditi dari penelitian yang diminati dan memberikan centang pada Disclaimer sebelum melanjutkan proses, klik "**Lanjutkan**"



Agar dapat melanjutkan ke

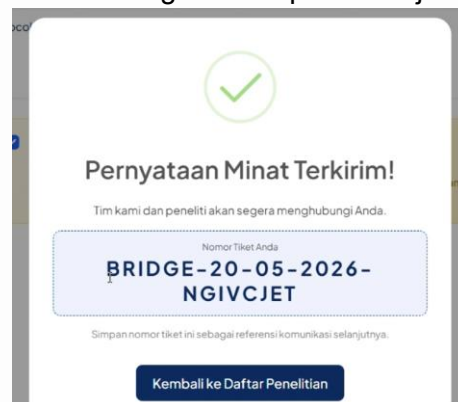
- 3) Isi **Formulir Keberminatan Kerja Sama** dengan data yang valid:

- Nama Pelaku Usaha.
- Nama Industri / Perusahaan.
- Nomor Kontak dan Email Perusahaan (email aktif)
- Alasan pemilihan penelitian tersebut.



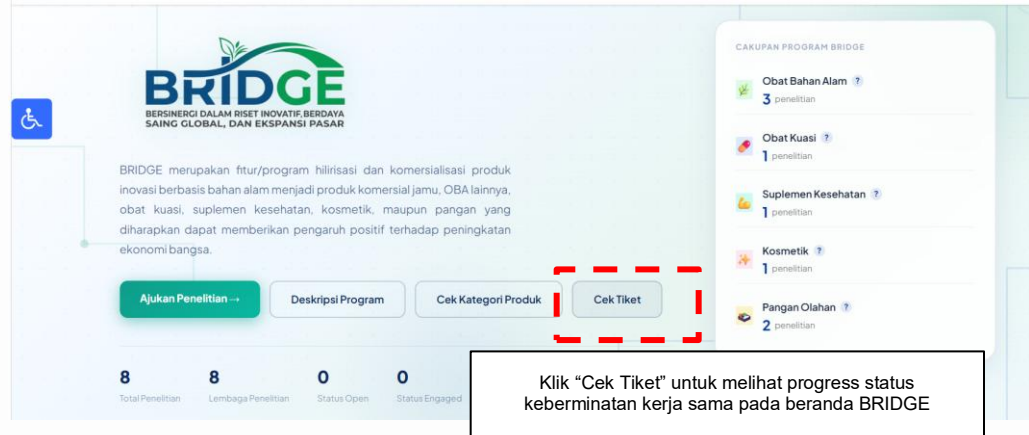
Email Perusahaan digunakan untuk menerima notifikasi proses keberminatan kerja sama dari BRIDGE. Selain itu, peneliti juga akan menerima email tembusan dari pengajuan keberminatan kerja sama pelaku usaha ini.

- 4) Beri centang pada Pernyataan Konfirmasi dan Captcha sebelum melanjutkan proses.
- 5) Klik **"Kirim Pernyataan Minat"**
- 6) Sistem akan otomatis menerbitkan Nomor Tiket dan mengirimkan email berisi informasi kontak peneliti serta langkah tahapan selanjutnya.

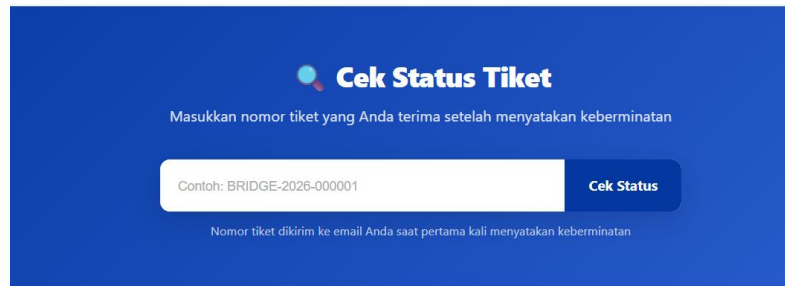


Nomor tiket digunakan sebagai nomor referensi proses keberminatan kerja sama.

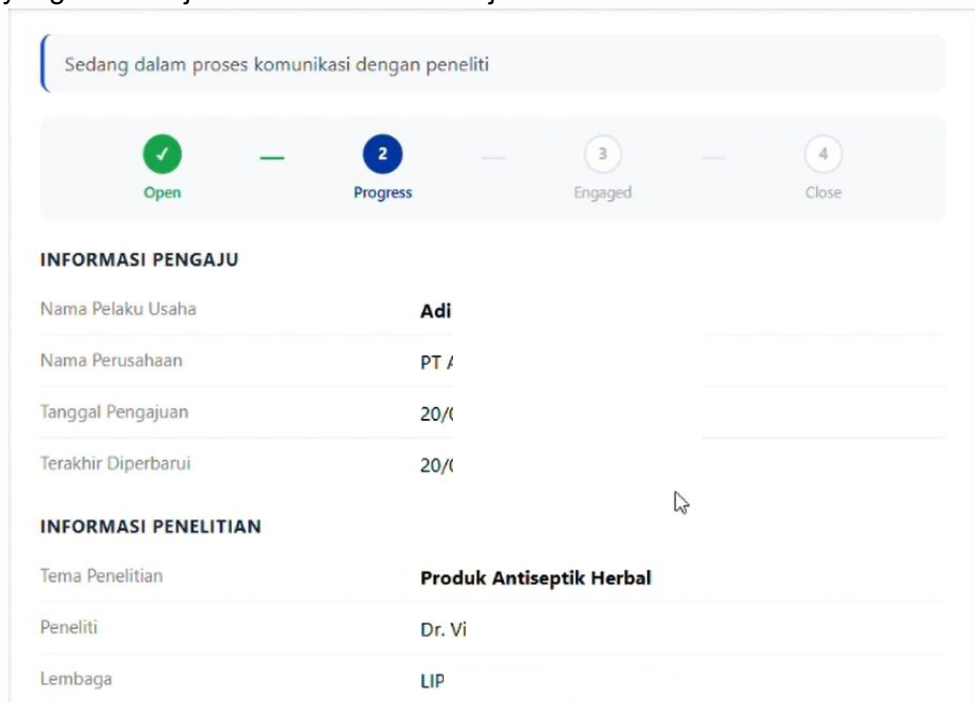
- 7) Status riset akan berubah menjadi PROGRESS setelah adanya ajukan keberminatan dari Pelaku Usaha.
- 8) Pelaku usaha dapat melihat progress status keberminatan kerja sama pada beranda BRIDGE dengan klik menu **"Cek Tiket"**.



9) Isi kolom dengan Nomor Tiket yang telah diperoleh, klik “**Cek Status**”



10) Laman akan memperlihatkan informasi update status terakhir dari penelitian yang telah diajukan keberminatan kerja sama.



5. Proses Komunikasi, Negosiasi dan Kerja Sama

Setelah mendapatkan Nomor Tiket, proses beralih ke ranah komunikasi mandiri antara Industri dan Peneliti. Pada tahapan ini perlu memperhatikan hal-hal sebagai berikut:


- Waktu 20 Hari Kerja (HK):** Pelaku usaha **wajib** melaporkan perkembangan komunikasi kepada BPOM melalui formulir pada tautan <https://bit.ly/konfirmasiBRIDGE> atau melalui menu **Deskripsi Program**, dalam waktu **20 hari kerja** sejak nomor tiket terbit. Apabila tidak ada laporan, maka status riset otomatis kembali menjadi **OPEN** dan bisa diajukan keberminatan oleh industri lain.
- Penyusunan dan Penerbitan Perjanjian Kerja Sama (PKS):** Jika negosiasi sukses dan terdapat perjanjian kerja sama (PKS), segera sampaikan laporan perkembangan status melalui tautan <https://bit.ly/konfirmasiBRIDGE> atau melalui menu **Deskripsi Program**. Status riset di BRIDGE akan berubah menjadi **ENGAGED**.

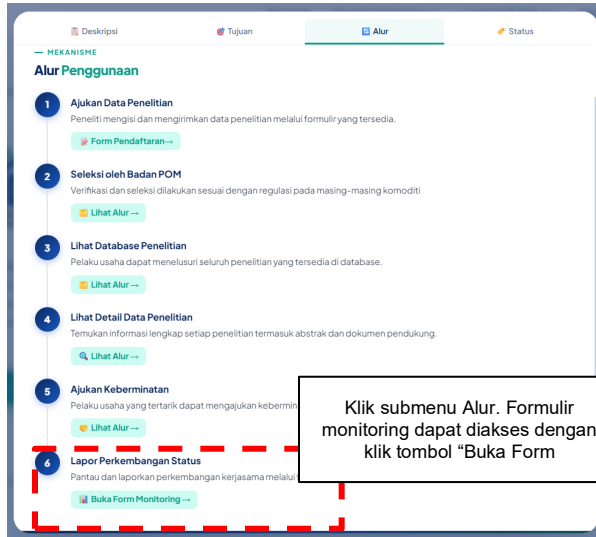
6. Registrasi Produk ke BPOM

- Pelaku usaha melanjutkan ke tahap pendaftaran produk ke aplikasi registrasi BPOM.
- Unggah bukti submit aplikasi BPOM pada formulir laporan perkembangan status pada tautan <https://bit.ly/konfirmasiBRIDGE> atau melalui menu **Deskripsi Program**.
- Status riset di sistem BRIDGE akan berubah menjadi **CLOSED**.
- Badan POM akan memberikan pendampingan regulatori terhadap produk inovasi yang lahir dari program BRIDGE hingga mendapatkan izin edar (NIE).

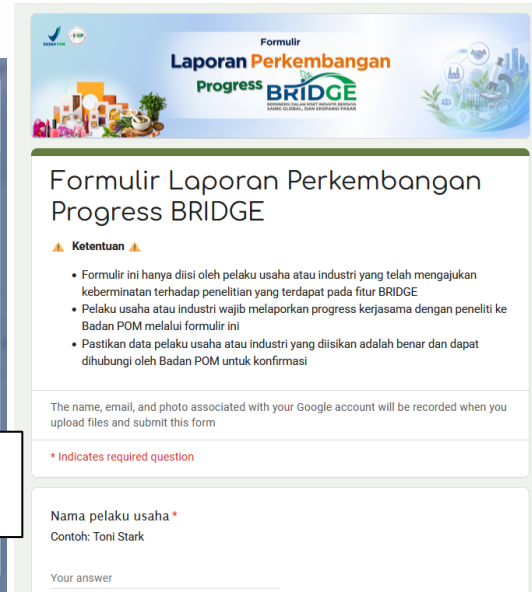
7. Laporan Monitoring Progress

- Pelaku usaha atau industri yang telah mengajukan keberminatan terhadap penelitian yang terdapat pada fitur BRIDGE wajib mengisi formulir pada tautan <https://bit.ly/konfirmasiBRIDGE> untuk menyampaikan perkembangan. Formulir laporan perkembangan progress BRIDGE juga dapat diakses pada menu Deskripsi Program → Alur → Lapor Perkembangan Status (klik *button* “**Buka Form Monitoring**”)





Klik submenu Alur. Formulir monitoring dapat diakses dengan klik tombol "Buka Form"



- b. Pastikan data pelaku usaha atau industri yang diisikan adalah benar dan dapat dihubungi oleh Badan POM untuk konfirmasi.
- c. Informasi yang diisikan pada formulir tahapan PROGRESS adalah:
 - Tahapan yang sudah dilakukan
 - Bukti komunikasi
 - Kendala/hambatan
 - Batas waktu melaporkan progress kembali ke Badan POM
- d. Informasi yang diisikan pada formulir tahapan ENGAGED adalah:
 - Unggah dokumen Perjanjian Kerja Sama (PKS) yang sudah ditandatangani beserta PoA atau Rencana Kerja
 - Unggah surat yang mencantumkan komitmen industri/perusahaan bahwa kerjasama ini akan dilanjutkan sampai ke tahap registrasi dan komersialisasi
- e. Informasi yang diisikan pada formulir tahapan ENGAGED adalah:
 - Unggah bukti submit ke aplikasi registrasi (ASROT/NOTIFKOS/e-Reg Pangan)
 - Nomor aju pada aplikasi registrasi