

BERITA ACARA EVALUASI INTERNAL

DEPUTI BIDANG PENGAWASAN OBAT TRADISIONAL, SUPLEMEN KESEHATAN DAN KOSMETIK

Pada hari Jumat tanggal 5 April 2024 bertempat di Jakarta, yang bertandatangan di bawah ini:

- Nama : Mohamad Kashuri, S.Si, Apt, M.Farm
NIP : 19730630 200003 1 001
Jabatan : Deputi Bidang Pengawasan Obat Tradisional, Suplemen Kesehatan dan Kosmetik
- Nama : Dra. Rustyawati, Apt, M.Kes.Epid
NIP : 19660909 199303 2 002
Jabatan : Ketua Tim Evaluasi Internal di Lingkup Kedeputusan Bidang Pengawasan Obat Tradisional, Suplemen Kesehatan, dan Kosmetik

Telah melaksanakan evaluasi internal terhadap realisasi anggaran dan capaian kinerja Deputi Bidang Pengawasan Obat Tradisional, Suplemen Kesehatan dan Kosmetik periode 1 Januari sampai 31 Maret 2024 dengan hasil sebagai berikut:

1) Evaluasi atas Pelaksanaan Program dan Kegiatan

No.	Program/Kegiatan/Output	Sd Maret			Anggaran		
		Target	Volume Realisasi	Capaian (%)	Pagu	Realisasi	Capaian (%)
1	Masyarakat yang ditingkatkan pengetahuannya melalui KIE	13250	13000	98.11	4,336,030,000	4,018,882,483	92.69
2	Keputusan Penilaian Sarana dan Produk Obat Tradisional dan Suplemen Kesehatan yang Diselesaikan Tepat Waktu	8900	1,775	19.94	4,413,969,000	603,098,245	13.66
3	Keputusan Hasil Pengawasan Obat Tradisional dan Suplemen Kesehatan yang Diselesaikan Tepat Waktu	3000	686	22.87	6,781,275,000	1,459,704,734	21.53
4	Keputusan Penilaian Sarana dan Produk Kosmetika yang Diselesaikan Tepat Waktu	15971	5474	34.27	4,931,984,000	686,532,250	13.92
5	Keputusan Hasil Pengawasan Kosmetika yang diselesaikan Tepat Waktu	1675	499	29.79	4,679,104,000	1,012,032,461	21.63
6	Keputusan Registrasi Obat Tradisional dan Suplemen Kesehatan serta Notifikasi Kosmetika yang Diselesaikan Sesuai Standar	73154	27530	37.63	10,897,024,000	1,977,056,444	18.14
8	Rekomendasi Kebijakan Keamanan, Mutu, dan Manfaat/ Khasiat Obat Tradisional, Obat Kuasi, Suplemen Kesehatan, Kosmetik dan Obat Bahan Alam Indonesia yang diselesaikan	150	45	30.00	691,537,000	134,534,000	19.45
9	Standar Obat Tradisional, Suplemen Kesehatan dan Kosmetik yang Disusun	10	0	42%	4,231,618,000	1,008,851,228	23.84
10	Sarana Pengawasan Obat Tradisional, Suplemen Kesehatan dan Kosmetik	24	17	70.83	187,000,000	174,976,000	93.57

No.	Program/Kegiatan/Output	Sd Maret					
		Volume			Anggaran		
		Target	Realisasi	Capaian (%)	Pagu	Realisasi	Capaian (%)
11	Perangkat pengolah data dan komunikasi	90	72	80.00	1,500,000,000	937,798,000	62.52
12	Fasilitator pemberdayaan masyarakat yang ditingkatkan peran sertanya dalam pengawasan OT, SK, dan Kos Koordinasi Pemberdayaan Masyarakat terkait OT, SK dan Kos	20	55	275.00	4,047,434,000	1,024,958,018	25.32
13	Fasilitator pemberdayaan pelaku UMKM OT, SK dan Kos yang sesuai standar	13	6	46.15	6,904,108,000	946,142,749	13.70
Total					53,601,083,000	13,984,566,612	26.09

2) Capaian Kinerja dan Realisasi Anggaran per bulan Triwulan I

Sasaran/Indikator	sd Bulan Maret			Realisasi Anggaran sd Bulan Maret		
	Target	Realisasi	Capaian (%)	Target (Rp)	Realisasi (Rp)	Capaian (%)
Perspektif 1 Stakeholder						
SS1 Terwujudnya Obat Tradisional, Suplemen Kesehatan dan Kosmetik yang aman dan bermutu						
Indeks Pengawasan OT, SK dan Kos		Akhir Tahun		2.445.333.000	538.487.929	22,02
Persentase OTSK dan Kos yang Memenuhi Syarat	97	95,47	98,42	2.214.336.000	482.141.092	21,77
SS 2 Meningkatnya kepatuhan pelaku usaha serta kesadaran masyarakat terhadap keamanan dan mutu Obat Tradisional, Suplemen Kesehatan dan Kosmetik						
Indeks kepatuhan (compliance index) pelaku usaha di bidang OT, SK dan Kos		Akhir Tahun		1.228.135.000	199.800.000	16,27
Indeks kesadaran masyarakat (awareness index) terhadap OT, SK dan Kos		Akhir Tahun		2.535.966.000	466.504.650	18,40
SS3 Meningkatnya kepuasan pelaku usaha dan masyarakat terhadap kinerja pengawasan OT, SK dan Kos						
Indeks kepuasan pelaku usaha terhadap pemberian bimbingan dan pembinaan pengawasan OT, SK dan Kos		Akhir Tahun		766.955.000	77.953.604	10,16
Indeks kepuasan masyarakat atas kinerja pengawasan OT, SK dan Kos		Akhir Tahun		1.497.159.000	298.542.515	19,94

Sasaran/Indikator	sd Bulan Maret			Realisasi Anggaran sd Bulan Maret		
	Target	Realisasi	Capaian (%)	Target (Rp)	Realisasi (Rp)	Capaian (%)
Indeks Kepuasan Masyarakat terhadap Layanan Publik Deputi Bidang Pengawasan OTSKKos		Akhir Tahun		1.435.462.000	315.140.000	21,95
Perspektif 2 Bisnis Proses						
SS4 Meningkatnya kualitas kebijakan pengawasan OT, SK dan Kos						
Indeks Kualitas kebijakan pengawasan OT, SK dan Kos		Akhir Tahun		3.810.658.000	737.199.700	19,35
SS5 Meningkatnya efektivitas pengawasan dan pelayanan publik OT, SK dan Kos						
Persentase OTSK dan Kos yang aman dan bermutu berdasarkan hasil pengawasan	92,5	93,53	101,11	4.543.105.000	368.164.735	8,10
Persentase rekomendasi hasil pengawasan Obat Tradisional, Suplemen Kesehatan dan Kosmetik yang ditindaklanjuti oleh lintas sektor	82,5	83,79	101,56	1.904.269.000	623.294.233	32,73
Persentase Lintas Sektor yang melakukan sinergitas dalam rangka pendampingan UMKM dan pemberdayaan masyarakat di Bidang OT SK dan Kos	20	20	100	1.965.925.000	204.902.370	10,42
Tingkat efektifitas KIE dibidang OTSK dan Kos		Akhir Tahun		726.546.000	356.838.640	49,11
Indeks pelayanan publik di bidang OTSKKos		Akhir Tahun		3.269.616.000	390.001.695	11,93
Presentase pelayanan publik dibidang OTSK dan Kos yang diselesaikan tepat waktu	93,50	97,17	103,93	4.163.494.000	691.792.520	16,62
SS6 Meningkatnya regulatory assistance dalam pengembangan Obat Tradisional dan Kosmetik						
Presentase Inovasi obat bahan alam yang dikawal sesuai standar	90,00	90,29	100,32	424.303.000	62.135.000	14,64
Persentase UMKM OT yang menerima sertifikat CPOTB Bertahap		Penilaian bulan April		2.234.340.000	154.734.264	6,93

Sasaran/Indikator	sd Bulan Maret			Realisasi Anggaran sd Bulan Maret		
	Target	Realisasi	Capaian (%)	Target (Rp)	Realisasi (Rp)	Capaian (%)
Persentase UMKM Kosmetik yang menerima sertifikat CPKB		Penilaian bulan April		2.014.923.000	587.312.115	29,15
Perspektif 3 Learn and Growth						
SS 7 Terwujudnya tatakelola pemerintahan dan kerjasama Deputy Bidang Pengawasan OTSKOS yang optimal						
Indeks RB Deputy Bidang Pengawasan OTSK dan Kos		Akhir Tahun		4.287.572.000	1.102.746.088	25,72
Nilai AKIP Deputy Bidang Pengawasan OTSK dan Kos		Akhir Tahun		250.040.000	41.835.600	16,73
Nilai Pengelolaan kirpan		Akhir Tahun		250.000.000		0,00
SS 8 Terwujudnya SDM Deputy Bidang Pengawasan OTSK dan Kos yang berkinerja optimal						
Indeks Profesionalitas ASN Deputy Bidang Pengawasan OTSK dan Kos		Akhir Tahun		1.392.782.000	626.655.870	44,99
SS 9 Menguatnya Pengelolaan Data dan Informasi Pengawasan Obat Tradisional, Suplemen Kesehatan dan Kosmetik						
Indeks Pengelolaan Data dan Informasi Deputy Deputy Bidang Pengawasan OTSK dan Kos	3	3	100,00	3.447.623.000	1.195.463.305	34,68
SS 10 Terkelolanya Keuangan Deputy Bidang Pengawasan OTSKOS secara Akuntabel						
Nilai Kinerja Anggaran Deputy Bidang Pengawasan OTSK dan Kos		Akhir Tahun		2.017.974.000	444.038.204	22,00
Nilai Kualitas pengelolaan barang dan jasa		Akhir Tahun		195.000.000		0,00
Nilai Pengelolaan barang milik negara		Akhir Tahun		143.500.000		0,00
Persentase realisasi penggunaan produk dalam negeri		Akhir Tahun		100.037.000		0,00

Sumber data: Fa Detail 16 segmen (Tarikan SAKTI sd Maret 2024)

3) Capaian Rencana Aksi Perjanjian Kinerja per Bulan dan Triwulan I

Indikator	Target Tahunan	Bulan Januari			Bulan Februari			Bulan Maret			Ket
		Target	Realisasi	Capaian	Target	Realisasi	Capaian	Target	Realisasi	Capaian	
Indeks Pengawasan OT, SK dan Kos	89	-	-	-	-	-	-	-	-	-	Penilaian Akhir Tahun

Indikator	Target Tahunan	Bulan Januari			Bulan Februari			Bulan Maret			Ket
		Target	Realisasi	Capaian	Target	Realisasi	Capaian	Target	Realisasi	Capaian	
Persentase OTSK dan Kos yang Memenuhi Syarat	97	-	-	-	-	-	-	97	95,47	98,42	
Indeks kepatuhan (compliance index) pelaku usaha di bidang OT, SK dan Kos	88	-	-	-	-	-	-	-	-	-	Penilaian Akhir Tahun
Indeks kesadaran masyarakat (awareness index) terhadap OT, SK dan Kos	84	-	-	-	-	-	-	-	-	-	Penilaian Akhir Tahun
Indeks kepuasan pelaku usaha terhadap pemberian bimbingan dan pembinaan pengawasan OT, SK dan Kos	94,8	-	-	-	-	-	-	-	-	-	Penilaian Akhir Tahun
Indeks kepuasan masyarakat atas kinerja pengawasan OT, SK dan Kos	80	-	-	-	-	-	-	-	-	-	Penilaian Akhir Tahun
Indeks Kepuasan Masyarakat terhadap Layanan Publik Deputi Bidang Pengawasan OTSKKos	90,45	-	-	-	-	-	-	-	-	-	Penilaian Akhir Tahun
Indeks Kualitas kebijakan pengawasan OT, SK dan Kos	85,37	-	-	-	-	-	-	-	-	-	Penilaian Akhir Tahun
Persentase OTSK dan Kos yang aman dan bermutu berdasarkan hasil pengawasan	92,5	-	-	-	-	-	-	92,5	93,53	101,1135	
Persentase rekomendasi hasil pengawasan Obat Tradisional, Suplemen Kesehatan dan Kosmetik yang ditindaklanjuti oleh lintas sektor	82,5	82,5	81,25	98,48485	82,5	83,64	101,3818	82,5	83,79	101,5636	
Persentase Lintas Sektor yang melakukan sinergitas dalam rangka pendampingan UMKM dan pemberdayaan masyarakat di Bidang OT SK dan Kos	92	-	-	-	10	10	100	20	20	100	
Tingkat efektifitas KIE dibidang OTSK dan Kos	99,2	-	-	-	-	-	-	-	-	-	Penilaian Akhir Tahun
Indeks pelayanan publik di bidang OTSKKos	4,71	-	-	-	-	-	-	-	-	-	Penilaian Akhir Tahun
Presentase pelayanan publik dibidang OTSK dan Kos yang	93,50	93,50	88,04	94,16	93,50	92,96	99,42	93,50	97,17	103,93	

Indikator	Target Tahunan	Bulan Januari			Bulan Februari			Bulan Maret			Ket
		Target	Realisasi	Capaian	Target	Realisasi	Capaian	Target	Realisasi	Capaian	
diselesaikan tepat waktu											
Presentase Inovasi obat bahan alam yang dikawal sesuai standar	90	90	90,05	100,06	90,00	90,09	100,10	90,00	90,29	100,32	
Persentase UMKM OT yang menerima sertifikat CPOTB Bertahap	100	-	-	-	-	-	-	-	-	-	Penilaian di Bulan April
Persentase UMKM Kosmetik yang menerima sertifikat CPKB	100	-	-	-	-	-	-	-	-	-	Penilaian di Bulan April
Indeks RB Deputi Bidang Pengawasan OTSK dan Kos	92,04	-	-	-	-	-	-	-	-	-	Penilaian Akhir Tahun
Nilai AKIP Deputi Bidang Pengawasan OTSK dan Kos	80,05	-	-	-	-	-	-	-	-	-	Penilaian Akhir Tahun
Nilai Pengelolaan kearsipan	96,02	-	-	-	-	-	-	-	-	-	Penilaian Akhir Tahun
Indeks Profesionalitas ASN Deputi Bidang Pengawasan OTSK dan Kos	91,04	-	-	-	-	-	-	-	-	-	Penilaian Akhir Tahun
Indeks Pengelolaan Data dan Informasi Deputi Deputi Bidang Pengawasan OTSK dan Kos	3	3	3	100,00	3	3	100,00	3	3	100,00	
Nilai Kinerja Anggaran Deputi Bidang Pengawasan OTSK dan Kos	96,34	-	-	-	-	-	-	-	-	-	Penilaian Akhir Tahun
Nilai Kualitas pengelolaan barang dan jasa	76,21	-	-	-	-	-	-	-	-	-	Penilaian Akhir Tahun
Nilai Pengelolaan barang milik negara	81	-	-	-	-	-	-	-	-	-	Penilaian Akhir Tahun
Persentase realisasi penggunaan produk dalam negeri	60	-	-	-	-	-	-	-	-	-	Penilaian Akhir Tahun

4) Tindak lanjut/perbaikan terhadap kendala/hambatan pada periode sebelumnya, untuk perbaikan kinerja periode berikutnya

Matrik Tindak Lanjut Rekomendasi Triwulan I

No,	Indikator	Maret			
		Kendala	Rekomendasi/tindak lanjut		
			Selesai	Rencana Aksi	Timeline
1	Indeks Pengawasan OT, SK dan Kos				
2	Persentase OTSK dan Kos yang Memenuhi Syarat	<p>1, Temuan penandaan TMK masih didominasi oleh klaim kosmetik yang tidak memenuhi ketentuan, Hal ini disebabkan klaim merupakan selling point kosmetik sehingga pelaku usaha cenderung mencantumkan klaim berlebihan agar diminati oleh konsumen</p> <p>2, Temuan lainnya adalah pelanggaran kelengkapan informasi penandaan yaitu tidak mencantumkan nomor batch dan netto pada kemasan primer, walaupun pada kemasan sekunder sudah tercantum nomor batch dan netto,</p>	<p>1, Bimbingan Teknis Sampling Obat Bahan Alam, Obat Kuasi, Suplemen Kesehatan dan Kosmetik yang dilaksanakan 4 maret 2024</p> <p>2, Telah dilaksanakan Monitoring capaian sampling/pengujian UPT dan monitoring kesesuaian pelaksanaan pedoman sampling melalui SIPT sd 29 Maret sebanyak 23,05% sample OT,SK OK yang telah di periksa</p>	<p>1, Monitoring capaian sampling/pengujian UPT dan monitoring kesesuaian pelaksanaan pedoman sampling</p> <p>2, inspeksi sarana produksi dgn temuan berulang</p> <p>3, Perlu dianalisis kembali bobot risiko temuan pelanggaran penandaan yang bersifat mayor dan minor, Temuan pelanggaran yang tidak berhubungan langsung pada terpaparnya konsumen terhadap kosmetik yang berisiko dapat dinilai memiliki risiko yang kecil (minor) terhadap masyarakat,</p> <p>4, Akan dilakukan pembahasan bersama tim ahli untuk menilai kembali bobot risiko temuan pelanggaran penandaan kosmetik besok Jumat 5/4/2024</p>	Setiap Bulan
3	Indeks kepatuhan (compliance index) pelaku usaha di bidang OT, SK dan Kos		Sosialisasi untuk pelaksanaan IKPU Tahun 2024 yang dilaksanakan 23 Januari 2024	IKPU tahun 2024 akan dilaksanakan sesuai dengan pedoman Probability Sampling yang telah disusun tahun lalu	Jadwal pelaksanaan akan diinfokan selanjutnya oleh PUSAKOM
4	Indeks kesadaran masyarakat (awareness index) terhadap OT, SK dan Kos	Tidak ada kendala			
5	Indeks kepuasan pelaku usaha terhadap pemberian bimbingan dan pembinaan pengawasan OT, SK dan Kos		Sosialisasi Pedoman Survei Indeks Kepuasan Pelaku Usaha terhadap Pemberian Bimbingan dan Pembinaan Pengawasan Obat dan Makanan (IKEPU) Tahun 2024 dilaksanakan 23 Februari 2024	Pelaksanaan survei pada tiap kegiatan Pendampingan, Bimtek Sosialisasi, desk,	Setiap Bulan

6	Indeks kepuasan masyarakat atas kinerja pengawasan OT, SK dan Kos	Tidak ada kendala			
7	Indeks Kepuasan Masyarakat terhadap Layanan Publik Deputi Bidang Pengawasan OTSKKos	Tidak ada kendala			
8	Indeks Kualitas kebijakan pengawasan OT, SK dan Kos	Tidak ada kendala			
9	Persentase OTSK dan Kos yang aman dan bermutu berdasarkan hasil pengawasan	<p>1, Temuan penandaan TMK masih didominasi oleh klaim kosmetik yang tidak memenuhi ketentuan, Hal ini disebabkan klaim merupakan selling point kosmetik sehingga pelaku usaha cenderung mencantumkan klaim berlebihan agar diminati oleh konsumen</p> <p>2, Temuan lainnya adalah pelanggaran kelengkapan informasi penandaan yaitu tidak mencantumkan nomor batch dan netto pada kemasan primer, walaupun pada kemasan sekunder sudah tercantum nomor batch dan netto,</p>	<p>1, Bimbingan Teknis Sampling Obat Bahan Alam, Obat Kuasi, Suplemen Kesehatan dan Kosmetik yang dilaksanakan 4 maret 2024</p> <p>2, Telah dilaksanakan Monitoring capaian sampling/pengujian UPT dan monitoring kesesuaian pelaksanaan pedoman sampling melalui SIPT sd 29 Maret sebanyak 23,05% sample OT,SK OK yang telah di periksa</p> <p>3, Perlu dianalisis kembali bobot risiko temuan pelanggaran penandaan yang bersifat mayor dan minor, Temuan pelanggaran yang tidak berhubungan langsung pada terpaparnya konsumen terhadap kosmetik yang berisiko dapat dinilai memiliki risiko yang kecil (minor) terhadap masyarakat,</p> <p>4, Akan dilakukan pembahasan bersama tim ahli untuk menilai kembali bobot risiko temuan pelanggaran penandaan kosmetik besok Jumat 5/4/2024</p>	<p>1, Monitoring capaian sampling/pengujian UPT dan monitoring kesesuaian pelaksanaan pedoman sampling</p> <p>2, inspeksi sarana produksi dgn temuan berulang</p>	Setiap Bulan
10	Persentase rekomendasi hasil pengawasan Obat Tradisional, Suplemen Kesehatan dan Kosmetik yang ditindaklanjuti oleh lintas sektor	Tidak ada kendala, realisasi melebihi target, Capaian bulan Maret lebih dari 100%	<p>1, Telah dilaksanakan kegiatan fondasi pd tanggal 4 April</p> <p>2, Telah dilaksanakan desk tindak lanjut hasil pengawasan kosmetik1 Maret 2024</p>	<p>1, dilaksanakan Forum Koordinasi Perkuatan Pengawasan Pemasukan Kosmetik di bulan Maret</p> <p>2, Pelaksanaan monitoring dan evaluasi implementasi INTERAKSI bersama platform marketplace</p>	April

11	Persentase Lintas Sektor yang melakukan sinergitas dalam rangka pendampingan UMKM dan pemberdayaan masyarakat di Bidang OT SK dan Kos	Tidak ada kendala, realisasi melebihi target, Capaian bulan Maret lebih dari 120% karena sudah ada 2 lintas sektor yang bersinergi yang memang proses nya sudah cukup lama,	Telah dilaksanakan sinergitas pendampingan UMKM yaitu RMI PMNU DIY, serta telah dilaksanakan sinergitas pemberdayaan masyarakat yaitu Kwarcab Pramuka Kota Bandung, Bandung Barat dan Garut	Di TW 2 akan dilaksanakan sinergitas pemberdayaan masyarakat yaitu IAI (kampung Dagusibu) dan Dinas Kesehatan Banyuwangi	TW 2
12	Tingkat efektifitas KIE dibidang OTSK dan Kos		Selama pelaksanaan KIE pada bulan Maret, Data Indeks Efektivitas KIE hasil tarikan Biro Hukum dan Organisasi pada bulan Maret didapatkan indeks sebesar 98,67	Monitoring pelaksanaan KIE secara intensif	Setiap Bulan
13	Indeks pelayanan publik di bidang OTSKKos			1, Review dan revisi SP 2, Pelaksanaan FKP 3, Pelatihan petugas yanblik 4, Persiapan evaluasi UPP	TW III

14	Presentase pelayanan publik dibidang OTSK dan Kos yang diselesaikan tepat waktu	<p>SLA penerbitan SKI/SKE/SAS tidak terpenuhi dikarenakan adanya risiko bahan baku dan produk impor OBA, SK dan OK yang tidak memenuhi persyaratan yang diatur dalam: PerBPOM tentang mutu dan keamanan OBA, SK dan OK SK Kepala BPOM tentang Pedoman Mitigasi Risiko cemaran EG dan DEG sehingga dilakukan mitigasi risiko dalam penerbitan SKI/SKE/SAS, Sebagian importir tidak dapat memenuhi mitigasi risiko tersebut dalam kesempatan pertama pengajuan permohonan SKI/SKE/SAS dan memerlukan tambahan waktu untuk melakukan pengujian tambahan di Indonesia sehingga menyebabkan: Pengajuan SKI/SKE/SAS tertolak sehingga memperpanjang SLA Evaluator SKI/SKE/SAS harus melakukan sampling terhadap bahan dan produk OBA, SK dan OK yang tidak dapat memenuhi persyaratan untuk pengujian tambahan di Indonesia,</p> <p>Permohonan pengajuan Sertifikasi CPKB yang meningkat, terutama industri kosmetik yang akan menerima maklon/tll manufacturing,</p> <p>Melaksanakan kegiatan desk dan pendampingan registrasi/notifikasi serta evaluasi protokol dan hasil uji praklinik/klinik kepada peneliti juga pelaku usaha di bidang obat bahan alam, suplemen kesehatan, dan kosmetik terkait pemenuhan persyaratan pembuatan akun, keamanan dan mutu produk, dan ketentuan penelitian untuk mempercepat progress</p>	Pelayanan registrasi OT, SK dan Kosmetik tidak terkendala hingga Maret 2024, dengan realisasi yang melebihi target	<p>Sosialisasi kepada importir terkait:</p> <ol style="list-style-type: none"> 1, PerBPOM tentang mutu dan keamanan OBA, SK dan OK 2, SK Kepala BPOM tentang Pedoman Mitigasi Risiko cemaran EG dan DEG dalam pengajuan SKI/SKE/SAS 3, Jemput bola ke daerah sentra produksi OBA, OK, SK, dan Kosmetik, serta kunjungan <i>on site</i> ke lokasi penelitian uji praklinik/klinik OBA, OK, dan SK 	TW II
15	Presentase Inovasi obat bahan alam yang dikawal sesuai standar			Akan dilaksanakan pendampingan penelitian uji praklinik/klinik OBA kepada peneliti dan pelaku usaha di bidang obat bahan alam, obat kuasi, dan suplemen kesehatan serta telah direncanakan kegiatan pendampingan bersama lembaga pendanaan penelitian untuk kemudahan pengembangan obat bahan alam	TW II

16	Persentase UMKM OT yang menerima sertifikat CPOTB Bertahap		Telah dilaksanakan Bimtek Fasilitator UPT tgl 22-24 Maret 2024	Pemantauan, monitoring dan evaluasi fasilitator UPT dalam pendampingan UMKM OT	TW2-4
17	Persentase UMKM Kosmetik yang menerima sertifikat CPKB		Telah dilaksanakan Bimtek Fasilitator UPT tgl 20-22 Maret 2024	Pemantauan, monitoring dan evaluasi fasilitator UPT dalam pendampingan UMKM Kos	TW2-4
18	Indeks RB Deputi Bidang Pengawasan OTSK dan Kos		selesai pengisian LKE ZI pada tanggal 2 April	Persiapan pertemuan desk yang akan dijadwalkan oleh inspektorat	
19	Nilai AKIP Deputi Bidang Pengawasan OTSK dan Kos		1, benchmark ke P3OMN 2, Telah dibangun goolesite kedeputian	1, Patuh pada pedoman penyelenggaraan SAKIP yang di atur pada Keputusan kepala badan pengawasan obat dan makanan no 311 tahun 2023 2, benchmark ke Surabaya	April
20	Nilai Pengelolaan kearsipan		Tim pengelola arsip belum mengikuti diklat teknis kearsipan	Pelaksanaan diklat bagi tim pengelola kearsipan	19-22 Agustus 2024
21	Indeks Profesionalitas ASN Deputi Bidang Pengawasan OTSK dan Kos	Tidak ada kendala			
22	Indeks Pengelolaan Data dan Informasi Deputi Deputi Bidang Pengawasan OTSK dan Kos		dengan pelaksanaan rencana Aksi sehingga capaian indeks sd bulan Maret indeks sebesar 3	1, Melaksanakan monitoring pemanfaatan email corporate 2, Verifikasi data Pada BCC 3, Login/pemanfaat data oleh Pimpinan pada aplikasi BCC	Setip Bulan

23	Nilai Kinerja Anggaran Deputi Bidang Pengawasan OTSK dan Kos		Telah dilaksanakan revisi dipa pmutakhiran data RPD pada tanggal 27 Maret	1, Mengoptimalkan penyerapan anggaran dengan memperhatikan prioritas pelaksanaan kegiatan dalam menunjang pencapaian kinerja 2, Melakukan pmutakhiran RPD pada Dipa halaman III	Setiap Bulan
24	Nilai Kualitas pengelolaan barang dan jasa	Tidak ada kendala			
25	Nilai Pengelolaan barang milik negara			Penyampaian laporan BMN h-3 sebelum deadline pelaporan	
26	Persentase realisasi penggunaan produk dalam negeri	Tidak ada kendala			

Demikian berita acara dibuat untuk dapat digunakan sebagaimana semestinya.

Ketua Tim Evaluasi Internal Kedeputian
Bidang Pengawasan Obat Tradisional,
Suplemen Kesehatan, dan Kosmetik



Dra. Rustyawati, Apt, M.Kes.Epid

Jakarta, 5 April 2024

Deputi Bidang Pengawasan Obat Tradisional,
Suplemen Kesehatan dan Kosmetik



Mohamad Kashuri, S.Si, Apt, M.Farm

	Dit, Was Kos												
	Dit, Registrasi												
	Dit, Standar												
	Dit, PMPU												
	Indeks kepuasan masyarakat atas kinerja pengawasan OT, SK dan Kos	80											
	Indeks Kepuasan Masyarakat terhadap Layanan Publik Deputi Bidang Pengawasan OTSKKos	90,45											
	Dit, Was OTSK												
	Dit, Was Kos												
	Dit, Registrasi												
	Dit, Standar												
	Dit, PMPU												
Meningkatnya kualitas kebijakan pengawasan OT, SK dan Kos	Indeks Kualitas kebijakan pengawasan OT, SK dan Kos	85,37											
Meningkatnya efektivitas pengawasan dan pelayanan publik OT, SK dan Kos	Persentase OTSK dan Kos yang aman dan bermutu berdasarkan hasil pengawasan	92,5	-	-	93						1199	1282	93.53
	Dit, Was OTSK										359	379	
	Dit, Was Kos										840	903	

	Persentase rekomendasi hasil pengawasan Obat Tradisional, Suplemen Kesehatan dan Kosmetik yang ditindaklanjuti oleh lintas sektor	82,5	-	83	83	39	48	81.25	92	110	83.64	212	253	83.79
	Dit, Was OTSK								53	62	85.48	120	148	
	Dit, Was Kos					39	48	81.25	39	48	81.25	92	105	
	Persentase Lintas Sektor yang melakukan sinergitas dalam rangka pendampingan UMKM dan pemberdayaan masyarakat di Bidang OT SK dan Kos	92	0	10	20	0	0	0	1	10	10.00	2	10	20.00
	Tingkat efektifitas KIE dibidang OTSK dan Kos	99,2				-	-	-	-	-	-	-	-	-
	Dit,PMPU													
	Indeks pelayanan publik di bidang OTSKKos	4,71												
	Presentase pelayanan publik dibidang OTSK dan Kos yang diselesaikan tepat waktu	93,5	94	94	94	7745	8797	88.04	18518	19920	92.96	36043	37093	97.17
	Dit, Was OTSK					841	936	89.85	1560	1695		2466	2671	
	Dit, Was Kos					1904	2087	91.23	1904	2087	91.23%	3879	4161	
	Dit, Registrasi					5000	5774	86.60	15054	16138	93.28	29698	30261	

LAMPIRAN II – NOTULEN RAPAT

- Nama Kegiatan : Evaluasi Internal SAKIP Deputi Bidang Pengawasan Obat Tradisional, Suplemen Kesehatan dan Kosmetik TW 1
- Hari/ Tanggal : Jumat, 5 April 2024
- Tempat : Ruang Rapat Deputi
- Pimpinan Rapat : Deputi Bidang Pengawasan Obat Tradisional, Suplemen Kesehatan dan Kosmetik
- Peserta : - Direktur Standardisasi Obat Tradisional, Suplemen Kesehatan dan Kosmetik
 - Direktur Registrasi Obat Tradisional, Suplemen Kesehatan dan Kosmetik
 - Direktur Pengawasan Obat Tradisional dan Suplemen Kesehatan
 - Direktur Pengawasan Kosmetik
 - Direktur Pemberdayaan Masyarakat dan Pelaku Usaha Obat Tradisional, Suplemen Kesehatan dan Kosmetik
 - Ketua Tim di Kedeputian Bidang Pengawasan Obat Tradisional, Suplemen Kesehatan dan Kosmetik
 - Staf Tim di Kedeputian Bidang Pengawasan Obat Tradisional, Suplemen Kesehatan dan Kosmetik

Arahan Ketua Tim Evaluasi Internal Deputi Bidang Pengawasan Obat Tradisional, Suplemen Kesehatan dan Kosmetik:

- 1) Masih diperlukan upaya kedepanya dalam menjaga tercapainya kinerja sampai dengan akhir tahun baik terhadap indikator yang telah mencapai target maupun tidak mencapai target terhadap evaluasi internal tw III. Hal ini dapat dijelaskan dalam tabel berikut:




No	Rekomendasi	Tindak Lanjut		
		Selesai	Belum Selesai	
			Rencana Aksi	Timeline
1	Peningkatan Capaian Persentase permohonan pelayanan publik untuk SKI,SKE,SAS yang diselesaikan tepat waktu	Februari 2023	Intensifikasi peningkatan pemahaman importir dan eksportir terkait Peraturan penerbitan SKI/SKE/SAS	
2	Percepatan penyerapan anggaran	Telah dilakukan evaluasi sd September dengan realisasi	Pelaksanaan kegiatan sesuai dengan Poa	Setiap bulan












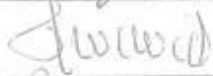



		anggaran sebesar		
3	Meningkatkan penggunaan email corporate oleh pegawai	Telah dilakukan evaluasi sd September	Melakukan monev dan reminder terkait pemanfaatan email corporate	Setiap bulan
4	Peningkatan pencapaian target kinerja Persentase Obat tradisional, suplemen Kesehatan dan kosmetik		<ol style="list-style-type: none"> 1. Pelaksanaan pemberantasan obat tradisional mengandung BKO 2. Telah dilakukan kegiatan Revitalisasi Strategi Peningkatan Kepatuhan Pelaku Usaha Terhadap Regulasi Penandaan dan Iklan Kosmetik tanggal 13 Juni 2023 3. Melakukan edukasi kepada pelaku usaha terkait regulasi peredaran kosmetik secara berkala dan Berkelanjutan baik secara langsung maupun melalui media 	TW III dan TW IV
5	Peningkatan penyelesaian reviu dokumen registrasi	Telah dilakukan penyelesaian sd bulan September 74,24%	Melakukan intensifikasi penyelesaian dokumen registrasi melalui kegiatan strategis dan terpadu dalam rangka percepatan izin edar untuk ketersediaan stock di lapangan	TW IV
6	Peningkatan Kerjasama dengan lintas sektor dalam memenuhi target indikator	Kawal potensi Kerjasama dengan Jas Marga	Pemantauan dan pelaksanaan pembahasan (follow up) terkait permintaan pendampingan UMKM binaan PT Jasa Marga	TW IV
7	Kegiatan di daerah dalam rangka peningkatan target indikator		Identifikasi mana kegiatan yang perlu dihandle oleh kita (unit pusat) dan UPT	TW IV

2) Arahan Deputi

1. Percepatan realisasi anggaran dengan prinsip akuntabilitas
2. Melakukan monitoring dan evaluasi secara berkala terkait kinerja dan anggaran.
3. Melaksanakan rencana aksi rekomendasi sesuai timeline

DAFTAR HADIR

NO	NAMA	JABATAN	UNIT	TANDA TANGAN
1	Mohamad Kashuri	Deputi 2	Deputi 2	
2	Irwani	Direktur	Pengawasan kas	
3	Dra. Rustyawati, Apt, M.Kes. EdD	Direktur Pengawasan OT & SK	Dit. Pengawasan OT & SK	
4	Nurika W	Dit. PMPUOTSEK	Dit. PMPUOTSEK	
5	Dra. Putri A.	Dit. Std OTSEK	Dit. Std	
6	Anisah	Dir Reg OTSEK	Dir Reg OTSEK	
7	Ihna Anisa	PPMPN	Dit Reg OTSEK	
8	Ferdia Ramadhani	PPMPN	Dit Std OTSEK	
9	Andyaning K	TU Dep2	TU Dep 2	
10	Ruchi Tampati	PPMPN	Biro Umum	
11	Sartika K	PPMPN	Biro umum	
12	Tsamroh	PPMPN	Biro umum	
13	Ari Novianti NB	PFM Ahli Muda	Dit .PMPV	
14	Widha Dianasari	PFM Ahli Madya	Dit PMPV	
15	Meyla NURWitasari	PK APBN Penyelia	Dit Was OTSK	
16	Mellia Rahmi	Perencana Pertama	"	
17	Mayang Ambarsari	PFM Ahli Muda Ditwas	Ditwas Kos	
18	Kristyawan H.D	Perencana Pertama	Dit was kos	
19	Shandi Suryati	PPMPN	Biro umum	
20	Anisa Budi	PFM	Dit was OTSK	

No.	Nama	L/P	Unit Kerja	Tanda tangan
21.				
22.				
23.				
24.	Randi Hari Putra	L	Dit Reg OT, SK, KOS	
25.	Teguh Adhi W	L	Dit was KOS	
26.	Rica Novalia	P	Dit was KOS	
27.	Kristiana H	P	Dit Reg OT, SK, KOS	
28.	Aprade	L	Dit. Standar OTSK	
29.	Lies Sugranti	P	Dit Std OTSK	
30.	Tety Herawaty	P	Dit Std OTSK	
31.	SRI PUJATI	P	Dit Reg OT, SK & KOS	
32.	Rachmi Setyorini	P	Dit reg OT, SK, KOS	
33.	Elin Novia S	P	Dit reg OTSK, KOS	
34.	Maesya Bachmawati	P	Dit reg OT, SK, KOS	
35.	Widi Hartuti	P	Dit. PMPD OTSK	
36.	Pulan Widyanati	P	Dit. PMPD OTSK	
37.	Fitra Rahmi	P	Dit PMPD OTSK	
38.	Rahadisa Nurwani	L	PMPD OTSK	
39.	Andhika Prayoga	L	PMPD	