

BERITA ACARA EVALUASI INTERNAL

DEPUTI BIDANG PENGAWASAN OBAT TRADISIONAL, SUPLEMEN KESEHATAN DAN KOSMETIK

Pada hari Jumat tanggal 4 Oktober 2024 bertempat di Jakarta, yang bertandatangan di bawah ini:

1. Nama : Mohamad Kashuri, S.Si, Apt, M.Farm
 NIP : 19730630 200003 1 001
 Jabatan : Deputi Bidang Pengawasan Obat Tradisional, Suplemen Kesehatan dan Kosmetik

2. Nama : Dra. Rustyawati, Apt, M.Kes.Epid
 NIP : 19660909 199303 2 002
 Jabatan : Ketua Tim Evaluasi Internal di Lingkup Kedepuitan Bidang Pengawasan Obat Tradisional, Suplemen Kesehatan, dan Kosmetik

Telah melaksanakan evaluasi internal terhadap realisasi anggaran dan capaian kinerja Deputi Bidang Pengawasan Obat Tradisional, Suplemen Kesehatan dan Kosmetik periode 1 Januari sampai 30 September 2024 dengan hasil sebagai berikut:

1) Evaluasi atas Pelaksanaan Program dan Kegiatan

No.	Program/Kegiatan/Output	sd Juli						sd Agustus						sd September					
		Volume			Anggaran (dalam ribuan)			Volume			Anggaran (dalam ribuan)			Volume			Anggaran		
		Target	Realisasi	Capaian (%)	Pagu	Realisasi	Capaian (%)	Target	Realisasi	Capaian (%)	Pagu	Realisasi	Capaian (%)	Target	Realisasi	Capaian (%)	Pagu	Realisasi	Capaian (%)
1	Masyarakat yang ditingkatkan pengetahuannya melalui KIE	13250	13250	100	4,336,030,000	4,021,842,483	92.75	13250	13000	98.11	4,336,030,000	4,021,842,483	92.75	13250	13000	98.11	4,336,030,000	4,021,842,483	92.75
2	Keputusan Penilaian Sarana dan Produk Obat Tradisional dan Suplemen Kesehatan yang Diselesaikan Tepat Waktu	8900	5192	58,34	4,413,969	2,074,776	47,00	8900	6.092	68,45	4,413,969	2,599,891	58,90	8900	7.835	88,03	4,413,969	2,794,589	63,31
3	Keputusan Hasil Pengawasan Obat Tradisional dan Suplemen Kesehatan yang Diselesaikan Tepat Waktu	3000	1548	51,60	6,781,275	3,301,791	48,69	3000	1948	64,93	6,781,275	3,681,754	54,29	3000	7.835	73,23	6,781,275	4,308,407	63,53
4	Keputusan Penilaian Sarana dan Produk Kosmetika yang Diselesaikan Tepat Waktu	15971	10732	42,99	4,931,984,000	995,838,891	20,19	15971	12372	49,67	4,931,984,000	1,275,910,171	25,87	15971	13387	57,82	4,931,984,000	1,683,880,156	34,14

	Keputusan Hasil Pengawasan Kosmetika yang diselesaikan Tepat Waktu	1675	1036	39.40	4,679,104,000	1,165,473,177	24.91	1675	1325	49.19	4,679,104,000	1,927,665,501	41.20	1675	1430	56.24	4,679,104,000	2,827,301,127	60.42
	Keputusan Registrasi Obat Tradisional dan Suplemen Kesehatan serta Notifikasi Kosmetika yang Diselesaikan Sesuai Standar	73154	96445	50.65	10,897,024,000	2,732,604,952	25.08	73154	86.356	65.50	10,897,024,000	2,975,070,688	27.30	73154	86856	81.76	10,897,024,000	4,525,089,886	41.53
	Rekomendasi Kebijakan Keamanan, Mutu, dan Manfaat/ Khasiat Obat Tradisional, Obat Kuasi, Suplemen Kesehatan, Kosmetik dan Obat Bahan Alam Indonesia yang diselesaikan	150	78	34.67	691,537,000	135,941,808	19.66	150	79	44.00	691,537,000	181,727,808	26.28	150	121	58.00	691,537,000	204,148,808	29.52
	Standar Obat Tradisional, Suplemen Kesehatan dan Kosmetik yang Disusun	10	12	47%	4,231,618,000	1,287,583,464	30.43	10	12	47%	4,231,618,000	1,644,906,612	38.87	10	12	10.00	4,231,618,000	2,250,151,000	53.17
	Sarana Pengawasan Obat Tradisional, Suplemen Kesehatan dan Kosmetik	50	45	75.00	187,000,000	181,476,000	97.05	50	50	79.17	187,000,000	183,796,000	98.29	50	63	79.17	187,000,000	183,796,000	98.29
	Perangkat pengolah data dan komunikasi	90	79	61.11	1,500,000,000	1,078,598,000	71.91	90	84	61.11	1,500,000,000	1,078,598,000	71.91	90	84	61.11	1,500,000,000	1,078,598,000	71.91
	Fasilitator pemberdayaan masyarakat yang ditingkatkan peran sertanya dalam pengawasan OT, SK, dan Kos Koordinasi Pemberdayaan Masyarakat terkait OT, SK dan Kos	20	108	540.00	4,047,434,000	1,161,664,262	28.70	20	108	540.00	4,047,434,000	1,355,705,986	33.50	294	159	54.08	4,047,434,000	1,490,597,391	36.83
	Fasilitator pemberdayaan pelaku UMKM OT, SK dan Kos yang sesuai standar	13	17	130.77	6,904,108,000	1,853,587,414	26.85	13	25	192.31	6,904,108,000	2,002,800,866	29.01	169	38	22.49	6,904,108,000	2,359,579,153	34.18

2) Capaian Kinerja dan Realisasi Anggaran per bulan Triwulan III

Sasaran/Indikator	sd Bulan September			Realisasi Anggaran sd Bulan September		
	Target	Realisasi	Capaian (%)	Target (Rp)	Realisasi (Rp)	Capaian (%)
Perspektif 1 Stakeholder						
SS1 Terwujudnya Obat Tradisional, Suplemen Kesehatan dan Kosmetik yang aman dan bermutu						
Indeks Pengawasan OT, SK dan Kos	Akhir Tahun			2.445.333.000	538.487.929	22,02
Persentase OTSK dan Kos yang Memenuhi Syarat	97	92.69	95.55	2.214.336.000	482.141.092	21,77
SS 2 Meningkatnya kepatuhan pelaku usaha serta kesadaran masyarakat terhadap keamanan dan mutu Obat Tradisional, Suplemen Kesehatan dan Kosmetik						
Indeks kepatuhan (compliance index) pelaku usaha di bidang OT, SK dan Kos	Akhir Tahun			1.228.135.000	199.800.000	16,27
Indeks kesadaran masyarakat (awareness index) terhadap OT, SK dan Kos	Akhir Tahun			2.535.966.000	466.504.650	18,40
SS3 Meningkatnya kepuasan pelaku usaha dan masyarakat terhadap kinerja pengawasan OT, SK dan Kos						
Indeks kepuasan pelaku usaha terhadap pemberian bimbingan dan pembinaan pengawasan OT, SK dan Kos	Akhir Tahun			766.955.000	77.953.604	10,16
Indeks kepuasan masyarakat atas kinerja pengawasan OT, SK dan Kos	Akhir Tahun			1.497.159.000	298.542.515	19,94
Indeks Kepuasan Masyarakat terhadap Layanan Publik Deputi Bidang Pengawasan OTSKKos	Akhir Tahun			1.435.462.000	315.140.000	21,95
Perspektif 2 Bisnis Proses						
SS4 Meningkatnya kualitas kebijakan pengawasan OT, SK dan Kos						
Indeks Kualitas kebijakan pengawasan OT, SK dan Kos	Akhir Tahun			3.810.658.000	737.199.700	19,35
SS5 Meningkatnya efektivitas pengawasan dan pelayanan publik OT, SK dan Kos						

Sasaran/Indikator	sd Bulan September			Realisasi Anggaran sd Bulan September		
	Target	Realisasi	Capaian (%)	Target (Rp)	Realisasi (Rp)	Capaian (%)
Persentase OTSK dan Kos yang aman dan bermutu berdasarkan hasil pengawasan	92,5	90.87	98.24	4.543.105.000	368.164.735	8,10
Persentase rekomendasi hasil pengawasan Obat Tradisional, Suplemen Kesehatan dan Kosmetik yang ditindaklanjuti oleh lintas sektor	82,5	83,02	100.63	1.904.269.000	623.294.233	32,73
Persentase Lintas Sektor yang melakukan sinergitas dalam rangka pendampingan UMKM dan pemberdayaan masyarakat di Bidang OT SK dan Kos	60	60	100	1.965.925.000	204.902.370	10,42
Tingkat efektifitas KIE dibidang OTSK dan Kos	99.2	99.23	100.03	726.546.000	356.838.640	49,11
Indeks pelayanan publik di bidang OTSKKos	4,71	4,89	103,82	3.269.616.000	390.001.695	11,93
Persentase pelayanan publik dibidang OTSK dan Kos yang diselesaikan tepat waktu	93.5	96.37	103.36	4.163.494.000	691.792.520	16,62
SS6 Meningkatnya regulatory assistance dalam pengembangan Obat Tradisional dan Kosmetik						
Persentase Inovasi obat bahan alam yang dikawal sesuai standar	90,00	89.38	99.31	424.303.000	62.135.000	14,64
Persentase UMKM OT yang menerima sertifikat CPOTB Bertahap	60	60.48	100.81	2.234.340.000	154.734.264	6,93
Persentase UMKM Kosmetik yang menerima sertifikat CPKB	60	60.15	100.25	2.014.923.000	587.312.115	29,15
Perspektif 3 Learn and Growth						
SS 7 Terwujudnya tatakelola pemerintahan dan kerjasama Deputy Bidang Pengawasan OTSKKOS yang optimal						
Indeks RB Deputy Bidang Pengawasan OTSK dan Kos	Akhir Tahun			4.287.572.000	1.102.746.088	25,72
Nilai AKIP Deputy Bidang Pengawasan OTSK dan Kos	Akhir Tahun			250.040.000	41.835.600	16,73
Nilai Pengelolaan kirpan	Akhir Tahun			250.000.000		0,00

Sasaran/Indikator	sd Bulan September			Realisasi Anggaran sd Bulan September		
	Target	Realisasi	Capaian (%)	Target (Rp)	Realisasi (Rp)	Capaian (%)
SS 8 Terwujudnya SDM Deputi Bidang Pengawasan OTSK dan Kos yang berkinerja optimal						
Indeks Profesionalitas ASN Deputi Bidang Pengawasan OTSK dan Kos		Akhir Tahun		1.392.782.000	626.655.870	44,99
SS 9 Menguatnya Pengelolaan Data dan Informasi Pengawasan Obat Tradisional, Suplemen Kesehatan dan Kosmetik						
Indeks Pengelolaan Data dan Informasi Deputi Deputi Bidang Pengawasan OTSK dan Kos	3	3	100,00	3.447.623.000	1.195.463.305	34,68
SS 10 Terkelolanya Keuangan Deputi Bidang Pengawasan OTSKKOS secara Akuntabel						
Nilai Kinerja Anggaran Deputi Bidang Pengawasan OTSK dan Kos		Akhir Tahun		2.017.974.000	444.038.204	22,00
Nilai Kualitas pengelolaan barang dan jasa		Akhir Tahun		195.000.000		0,00
Nilai Pengelolaan barang milik negara		Akhir Tahun		143.500.000		0,00
Persentase realisasi penggunaan produk dalam negeri		Akhir Tahun		100.037.000		0,00

Sumber data: Fa Detail 16 segmen

3) Capaian Rencana Aksi Perjanjian Kinerja per Bulan dan Triwulan III

Indikator	Target Tahunan	Bulan Juli			Bulan Agus			Bulan Sept			Ket
		Target	Realisasi	Capaian	Target	Realisasi	Capaian	Target	Realisasi	Capaian	
Indeks Pengawasan OT, SK dan Kos	89	-	-	-	-	-	-	-	-	-	Penilaian Akhir Tahun
Persentase OTSK dan Kos yang Memenuhi Syarat	97	97	92,54	98,53	97	92,67	95,83	97	92,69	95,38	
Indeks kepatuhan (compliance index) pelaku usaha di bidang OT, SK dan Kos	88	-	-	-	-	-	-	-	-	-	Penilaian Akhir Tahun
Indeks kesadaran masyarakat (awareness index) terhadap OT, SK dan Kos	84	-	-	-	-	-	-	-	-	-	Penilaian Akhir Tahun
Indeks kepuasan pelaku usaha terhadap pemberian bimbingan dan pembinaan pengawasan OT, SK dan Kos	94,8	-	-	-	-	-	-	-	-	-	Penilaian Akhir Tahun

Indeks kepuasan masyarakat atas kinerja pengawasan OT, SK dan Kos	80	-	-	-	-	-	-	-	-	-	Penilaian Akhir Tahun
Indeks Kepuasan Masyarakat terhadap Layanan Publik Deputi Bidang Pengawasan OTSKKos	90,45	-	-	-	-	-	-	-	-	-	Penilaian Akhir Tahun
Indeks Kualitas kebijakan pengawasan OT, SK dan Kos	85,37	-	-	-	-	-	-	-	-	-	Penilaian Akhir Tahun
Persentase OTSK dan Kos yang aman dan bermutu berdasarkan hasil pengawasan	92,5	92,5	90,43	97,76	92,5	90,90	98,27	92,5	90,87	98,23	
Persentase rekomendasi hasil pengawasan Obat Tradisional, Suplemen Kesehatan dan Kosmetik yang ditindaklanjuti oleh lintas sektor	82,5	82,5	83,87	102,33	82,5	82,98	100,94	82,5	83,02	100,63	
Persentase Lintas Sektor yang melakukan sinergitas dalam rangka pendampingan UMKM dan pemberdayaan masyarakat di Bidang OT SK dan Kos	92	40	40	100	50	50	100	60	60	100	
Tingkat efektifitas KIE dibidang OTSK dan Kos	99,2	-	-	-	-	-	-	99,2	99,23	100	Penilaian Akhir Tahun
Indeks pelayanan publik di bidang OTSKKos	4,71	-	-	-	-	-	-	4,71	4,89	103,82	Penilaian Akhir Tahun
Persentase pelayanan publik dibidang OTSK dan Kos yang diselesaikan tepat waktu	93,50	93,5	95,43	104,02	93,5	96,13	103,53	93,5	96,37	103,71	
Persentase Inovasi obat bahan alam yang dikawal sesuai standar	90	90	90,49	100,05	90	90,04	100,05	90	89,38	99,05	
Persentase UMKM OT yang menerima sertifikat CPOTB Bertahap	100	36	29,03	80,63	48	48,39	100,81	60	60,48	100,8	
Persentase UMKM Kosmetik yang menerima sertifikat CPKB	100	36	36,09	100,25	48	48,12	100,25	60	60,15	100,25	
Indeks RB Deputi Bidang Pengawasan OTSK dan Kos	92,04	-	-	-	-	-	-	-	-	-	Penilaian Akhir Tahun
Nilai AKIP Deputi Bidang Pengawasan OTSK dan Kos	80,05	-	-	-	-	-	-	-	-	-	Penilaian Akhir Tahun
Nilai Pengelolaan kearsipan	96,02	-	-	-	-	-	-	-	-	-	Penilaian Akhir Tahun
Indeks Profesionalitas ASN Deputi Bidang Pengawasan OTSK dan Kos	91,04	-	-	-	-	-	-	-	-	-	Penilaian Akhir Tahun
Indeks Pengelolaan Data dan Informasi Deputi Deputi Bidang Pengawasan OTSK dan Kos	3	3	3	100,00	3	3	100,00	3	3	100,00	

- 4) Tindak lanjut/perbaikan terhadap kendala/hambatan pada periode sebelumnya, untuk perbaikan kinerja periode berikutnya

Matrik Tindak Lanjut Rekomendasi Triwulan III

No	Indikator	Kendala	Rekomendasi/tindak lanjut		
			Selesai	Rencana Aksi	Timeline
1	Indeks Pengawasan OT, SK dan Kos				
2	Persentase OTSK dan Kos yang Memenuhi Syarat	<p>1. Masih terdapat ketidakseragaman penentuan kesimpulan hasil pengawasan penandaan OBA, OK dan SK antara petugas UPT dan Pusat</p> <p>2. Banyaknya temuan penandaan TMK Obat Bahan Alam karena pelaku usaha OBA didominasi oleh UMK yang belum memahami regulasi terkait penandaan obat bahan alam, obat kuasi dan suplemen kesehatan.</p> <p>3. Banyaknya temuan TMK Penandaan berulang produk OBA, OK dan SK</p>	<p>1. Sosialisasi kepada UPT BPOM terkait revisi penyeragaman pengkategorian temuan pelanggaran penandaan OBA, OK dan SK dan diterbitkan Nomor T-PW.02.4.43.05.24.385 tanggal 28 Mei 2024, sudah disampaikan melalui grup Whatsapp evaluator penandaan OTSK per bulan Juni 2024 serta telah disampaikan pada saat Bimtek Iklan dan Penandaan bagi petugas UPT BPOM di Aceh (BBPOM Banda Aceh, Loka POM Aceh Tengah, dan Loka POM Aceh Selatan) pada tanggal 3 Juni 2024</p> <p>2. Telah dilakukan pendalaman permasalahan pada 14 pelaku usaha melalui desk dan Bimbingan Teknis Dalam Rangka Pemenuhan Regulasi Iklan dan Penandaan Bagi UMK Obat Bahan Alam di Solo yang</p>	<p>1. Sosialisasi kepada UPT BPOM terkait revisi penyeragaman pengkategorian temuan pelanggaran penandaan OBA, OK dan SK dan diterbitkan Nomor T-PW.02.4.43.05.24.385 tanggal 28 Mei 2024 akan disampaikan pada saat kegiatan Monev Hasil Pengawasan Iklan dan Penandaan OTSK oleh UPT Seluruh Indonesia di TW 2</p> <p>2. Akan dilakukan desk kpd pelaku usaha terkait temuan penandaan TMK berulang di daerah lain agar memperoleh akar permasalahan yang lebih komprehensif sekaligus mempercepat penyelesaian tindak lanjut temuan</p>	

No	Indikator	Kendala	Rekomendasi/tindak lanjut		
			Selesai	Rencana Aksi	Timeline
			dilaksanakan pada 27 Juni 2024		
3	Indeks kepatuhan (compliance index) pelaku usaha di bidang OT, SK dan Kos	Penilaian akhir tahun tidak ada kendala	Sosialisasi untuk pelaksanaan IKPU Tahun 2024 yang dilaksanakan 23 Januari 2024	IKPU tahun 2024 akan dilaksanakan sesuai dengan pedoman Probability Sampling yang telah disusun tahun lalu	Jadwal pelaksanaan akan diinfokan selanjutnya oleh PUSAKOM
4	Indeks kesadaran masyarakat (awareness index) terhadap OT, SK dan Kos	Penilaian akhir tahun Tidak ada kendala			
5	Indeks kepuasan pelaku usaha terhadap pemberian bimbingan dan pembinaan pengawasan OT, SK dan Kos	Penilaian akhir tahun Tidak ada kendala	Sosialisasi Pedoman Survei Indeks Kepuasan Pelaku Usaha terhadap Pemberian Bimbingan dan Pembinaan Pengawasan Obat dan Makanan (IKEPU) Tahun 2024 dilaksanakan 23 Februari 2024	Pelaksanaan survei pada tiap kegiatan Pendampingan, Bimtek Sosialisasi, desk.	Setiap Bulan
6	Indeks kepuasan masyarakat atas kinerja pengawasan OT, SK dan Kos	Penilaian akhir tahun Tidak ada kendala			
7	Indeks Kepuasan Masyarakat terhadap Layanan Publik Deputi Bidang Pengawasan OTSKKos	1. Selain Survei Kepuasan Masyarakat (SKM) dengan responden pengguna layanan, terdapat beberapa survei lain dengan menyangkut pengguna layanan sebagai responden. Selain itu banyak pengguna layanan Ditwas OTSK juga merupakan pengguna layanan unit pelayanan publik yang lain sehingga pengguna layanan berkali-kali diminta mengisi survei. Hal ini berpotensi menimbulkan bias (kesalahan pemilihan layanan publik dan kekeliruan dalam menilai unit pelayanan) karena pengguna layanan berkali-kali mengisi kuesioner untuk berbagai survei dan unit		1. Pelaksanaan SKM pada April s.d 12 Juli 2024 2. Penyusunan laporan SKM	TW IV

No	Indikator	Kendala	Rekomendasi/tindak lanjut		
			Selesai	Rencana Aksi	Timeline
		<p>pelayanan publik.</p> <p>2. Dikarenakan permasalahan kejadian tidak diinginkan berupa gangguan akses tautan kuesioner SKM, pelaksanaan SKM diperpanjang hingga 12 Juli 2024, sesuai surat Plh. Kepala Biro Hukum dan Organisasi nomor B-OT.03.04.22.07.24.137 tanggal 5 Juli 2024.</p>			
8	Indeks Kualitas kebijakan pengawasan OT, SK dan Kos	Penilaian akhir tahun			
9	Persentase OTSK dan Kos yang aman dan bermutu berdasarkan hasil pengawasan	<p>1. Masih terdapat ketidakseragaman penentuan kesimpulan hasil pengawasan penandaan OBA, OK dan SK antara petugas UPT dan Pusat</p> <p>2. Banyaknya temuan penandaan TMK Obat Bahan Alam karena pelaku usaha OBA didominasi oleh UMK yang belum memahami regulasi terkait penandaan obat bahan alam, obat kuasi dan suplemen kesehatan.</p> <p>3. Banyaknya temuan TMK Penandaan berulang produk OBA, OK dan SK</p>	<p>1. Sosialisasi kepada UPT BPOM terkait revisi penyeragaman pengkategorian temuan pelanggaran penandaan OBA, OK dan SK dan diterbitkan Nomor T-PW.02.4.43.05.24.385 tanggal 28 Mei 2024, sudah disampaikan melalui grup Whatsapp evaluator penandaan OTSK per bulan Juni 2024 serta telah disampaikan pada saat Bimtek Iklan dan Penandaan bagi petugas UPT BPOM di Aceh (BBPOM Banda Aceh, Loka POM Aceh Tengah, dan Loka POM Aceh Selatan) pada tanggal 3 Juni 2024</p> <p>2. Telah dilakukan pendalaman permasalahan pada 14 pelaku usaha melalui desk dan Bimbingan Teknis Dalam Rangka Pemenuhan Regulasi Iklan dan Penandaan Bagi UMK Obat Bahan Alam di Solo yang</p>	<p>1. Sosialisasi kepada UPT BPOM terkait revisi penyeragaman pengkategorian pelanggaran penandaan OBA, OK dan SK dan diterbitkan Nomor T-PW.02.4.43.05.24.385 tanggal 28 Mei 2024 akan disampaikan pada saat kegiatan Monev Hasil Pengawasan Iklan dan Penandaan OTSK oleh UPT Seluruh Indonesia di TW 2</p> <p>2. Akan dilakukan desk kpd pelaku usaha terkait temuan penandaan TMK berulang di daerah lain agar memperoleh akar permasalahan yang lebih komprehensif sekaligus mempercepat penyelesaian tindak lanjut temuan</p>	bulan Juli - Agustus 2024

No	Indikator	Kendala	Rekomendasi/tindak lanjut		
			Selesai	Rencana Aksi	Timeline
			dilaksanakan pada 27 Juni 2024		
10	Persentase rekomendasi hasil pengawasan Obat Tradisional, Suplemen Kesehatan dan Kosmetik yang ditindaklanjuti oleh lintas sektor	PPMSE (platform dan penjual) belum sepenuhnya memahami ketentuan berkaitan dengan kewajiban pengisian NIE OT dan SK sesuai Permendag 31 tahun 2023	<p>1. Rapat Koordinasi tim Asistensi Pengawasan Perdagangan Melalui Sistem Elektronik (PMSE) tanggal 14 Mei 2024</p> <p>2. Sosialisasi kepada UPT BPOM untuk dapat mengawasi implementasi kewajiban pengisian NIE oleh seller sesuai target platformnya (implementasi INTERAKSI) tanggal 23 Mei 2024</p> <p>3. Forum Diskusi MEkanisme Penjualan Langsung di Kementerian Perdagangan tanggal 28 Mei 2024</p>	Sosialisasi kepada PPMSE dan seller akun non official untuk mengisi informasi NIE dengan benar di field pengisian NIE yang disediakan oleh platform	TW 3
11	Persentase Lintas Sektor yang melakukan sinergitas dalam rangka pendampingan UMKM dan pemberdayaan masyarakat di Bidang OT SK dan Kos	Tidak ada kendala, realisasi melebihi target	Terdapat 3 lintas sektor yang bersinergi dalam pendampingan UMKM dan Pemberdayaan masyarakat <ul style="list-style-type: none"> 1. Kwarda Pramuka 2. YPI 3. Dinas Kesehatan Kabupaten Banyuwangi 		
12	Tingkat efektifitas KIE dibidang OTSK dan Kos	Penilaian oleh HUKOR	Selama pelaksanaan KIE pada bulan Maret, Data Indeks Efektivitas KIE hasil tarikan Biro Hukum dan Organisasi pada bulan juni didapatkan indeks sebesar 98,71	Monitoring pelaksanaan KIE secara intensif	Setiap Bulan

No	Indikator	Kendala	Rekomendasi/tindak lanjut		Timeline
			Selesai	Rencana Aksi	
13	Indeks pelayanan publik di bidang OTSKKos	<p>1. Dalam 1 tahun terdapat beberapa kali penilaian terhadap unit pelayanan publik yang dilakukan oleh instansi/K/L yang berbeda-beda menggunakan tools yang berbeda-beda dan bahkan juga menggunakan survei kepada pengguna layanan sehingga pelaksanaan menjadi tidak efisien dan dapat menimbulkan bias terhadap hasil penilaian</p> <p>2. Terdapat kegiatan dan isu dengan tingkat urgensi yang lebih tinggi untuk segera dilaksanakan, sehingga pelaksanaan pelatihan petugas yanblik belum dapat dilaksanakan</p>	Persiapan pelaksanaan penilaian PEKPPP melalui pengisian lembar penilaian di evortala.pom.go.id dan mengunggah data dukung penyelenggaraan pelayanan publik	<p>1. Pelatihan petugas yanblik</p> <p>2. Wawancara dan verifikasi pengisian lembar penilaian PEKPPP beserta data dukungnya yang akan dilaksanakan antara 26 Juni s/d 10 Juli 2024</p> <p>3. Menindaklanjuti hasil wawancara dan verifikasi lembar penilaian PEKPPP</p>	TW III
14	Presentase pelayanan publik dibidang OTSK dan Kos yang diselesaikan tepat waktu	Implementasi pengisian Nomor Izin Edar produk belum sepenuhnya dilakukan oleh seller marketplace	<p>1. Permintaan Informasi data toko/ Seller yang menjual produk OBA dan SK di marketplace kepada Idea dan marketplace</p> <p>2. Pembahasan konsep materi edukasi yang ditujukan untuk meningkatkan pemahaman dan awareness seller terkait pemenuhan legalitas produk OBA dan SK di platform penjualan marketplace</p>	Pembuatan dan Penayangan Video Edukasi terkait program INTERAKSI dan Pengisian Legalitas / NIE produk oleh seller marketplace	TW 3


No	Indikator	Kendala	Rekomendasi/tindak lanjut		Timeline
			Selesai	Rencana Aksi	
15	Presentase Inovasi obat bahan alam yang dikawal sesuai standar	Tidak ada kendala sd Bulan Februari		Akan dilaksanakan pendampingan penelitian uji praklinik/klinik OBA kepada peneliti dan pelaku usaha di bidang obat bahan alam, obat kuasi, dan suplemen kesehatan serta telah direncanakan kegiatan pendampingan bersama lembaga pendanaan penelitian untuk kemudahan pengembangan obat bahan alam	TW II
16	Persentase UMKM OT yang menerima sertifikat CPOTB Bertahap		Saat ini fasilitator sedang melakukan pendampingan kepada UMKM, sebagian UPT telah melakukan Bimtek kepada UMKM	Pemantauan, monitoring dan evaluasi fasilitator UPT dalam pendampingan UMKM OT	TW2-4
17	Persentase UMKM Kosmetik yang menerima sertifikat CPKB		Saat ini fasilitator sedang melakukan pendampingan kepada UMKM, sebagian UPT telah melakukan Bimtek kepada UMKM	Pemantauan, monitoring dan evaluasi fasilitator UPT dalam pendampingan UMKM Kos	TW2-4
18	Indeks RB Deputi Bidang Pengawasan OTSK dan Kos	Pelaksanaan penilaian telah selesai dilaksanakan	1. selesai pengisian LKE ZI pada tanggal 2 April 2. telah dilaksanakan jadwal pra Desk WBBM/WBK		
19	Nilai AKIP Deputi Bidang Pengawasan OTSK dan Kos		1, benchmark ke P3OMN 2, Telah dibangun goolesite kedeputian 3, benchmark ke Surabaya	1, Patuh pada pedoman penyelenggaraan SAKIP yang di atur pada Keputusan kepala badan pengawasan obat dan makanan no 311 tahun 2023	April

No	Indikator	Kendala	Rekomendasi/tindak lanjut		
			Selesai	Rencana Aksi	Timeline
20	Nilai Pengelolaan kearsipan		Tim pengelola arsip belum mengikuti diklat teknis kearsipan	Pelaksanaan diklat bagi tim pengelola kearsipan	19-22 Agustus 2024
21	Indeks Profesionalitas ASN Deputi Bidang Pengawasan OTSK dan Kos	Penilaian akhir tahun			
22	Indeks Pengelolaan Data dan Informasi Deputi Deputi Bidang Pengawasan OTSK dan Kos		dengan pelaksanaan rencana Aksi sehingga capaian indeks sd bulan Maret indeks sebesar 3	1, Melaksanakan monitoring pemanfaatan email corporate 2, Verifikasi data Pada BCC 3, Login/pemanfaat data oleh Pimpinan pada aplikasi BCC	Setiap Bulan
23	Nilai Kinerja Anggaran Deputi Bidang Pengawasan OTSK dan Kos		Telah dilaksanakan revisi dipa pemutakhiran data RPD pada tanggal 27 Maret	1. Mengoptimalkan penyerapan anggaran dengan memperhatikan prioritas pelaksanaan kegiatan dalam menunjang pencapaian kinerja 2. Melakukan pemutakhiran RPD pada Dipa halaman III	Setiap Bulan
24	Nilai Kualitas pengelolaan barang dan jasa	Tidak ada kendala			
25	Nilai Pengelolaan barang milik negara			Penyampaian laporan BMN h-3 sebelum deadline pelaporan	
26	Persentase realisasi penggunaan produk dalam negeri	Tidak ada kendala			
27	TMK penandaan berulang		1. Telah dilakukan analisa terhadap penyebab 3 TMK terbanyak yaitu:	Pelaku usaha yang TMK penandaan berulang, akan dilakukan intervensi dan pengawasan	

No	Indikator	Kendala	Rekomendasi/tindak lanjut		
			Selesai	Rencana Aksi	Timeline
			<ul style="list-style-type: none"> • Klaim berlebihan sebagai trik dalam penjualan • Masih menggunakan kemasan lama tidak, penulisan komposisi yang berbeda atau perubahan formula diindikasi APJ tidak melakukan pengecekan <ol style="list-style-type: none"> 1. Terhadap penyebab tersebut telah dilakukan sebagai bahan bimtek 2. Bimtek dilakukan di Solo bulan Juni dan Desk di bodektabek bulan agustus 		
28	Bimbingan teknis dan pendampingan penyusunan protokol kepada peneliti	Terdapat penelitian yang baru dimulai	Bimbingan teknis dan pendampingan penyusunan protokol kepada peneliti	Pelaksanaan pendampingan uji praklinik/klinik obat bahan alam secara berkala	Sd TW IV

Demikian berita acara dibuat untuk dapat digunakan sebagaimana semestinya.

Ketua Tim Evaluasi Internal Kedepuitan
Bidang Pengawasan Obat Tradisional,
Suplemen Kesehatan, dan Kosmetik



Dra. Rustyawati, Apt, M.Kes.Epid

Jakarta, 4 Oktober 2024
Deputi Bidang Pengawasan Obat Tradisional,
Suplemen Kesehatan dan Kosmetik



Mohamad Kashuri, S.Si, Apt, M.Farm

Sasaran	Indikator		Target Tahunan	Target Bulan			Realisasi Bulan 07			Realisasi Bulan 08			Realisasi Bulan 09		
				B07	B08	B09	Pembilang	Penyebut	Realisasi	Pembilang	Penyebut	Realisasi	Pembilang	Penyebut	Realisasi
	IKSP 6	Indeks kepuasan masyarakat atas kinerja pengawasan OT, SK dan Kos	80												
	IKSP 7	Indeks Kepuasan Masyarakat terhadap Layanan Publik Deputi Bidang Pengawasan OTSKKos	90,45												
Meningkatnya kualitas kebijakan pengawasan OT, SK dan Kos	IKSP 8	Indeks Kualitas kebijakan pengawasan OT, SK dan Kos	85,37												
Meningkatnya efektivitas pengawasan dan pelayanan publik OT, SK dan Kos	IKSP 9	Persentase OTSK dan Kos yang aman dan bermutu berdasarkan hasil pengawasan	92,5	92,5	92,5	92,5	4818	5328	90,43	6841	7526	90,90	7976	8777	90,87
		Dit, Was OTSK					1917	2086	91,90	2778	3034	91,56	3203	3520	90,99
		Dit, Was Kos					2901	3242	89,48	4063	4492	90,45	4773	5257	90,79
	IKSP 10	Persentase rekomendasi hasil pengawasan Obat Tradisional, Suplemen Kesehatan dan Kosmetik yang ditindaklanjuti oleh lintas sektor	82,5	82,5	82,5	82,5	681	812	83,87	775,00	934,00	82,98	836,00	1007,00	83,02

Sasaran	Indikator	Target Tahunan	Target Bulan			Realisasi Bulan 07			Realisasi Bulan 08			Realisasi Bulan 09			
			B07	B08	B09	Pembilang	Penyebut	Realisasi	Pembilang	Penyebut	Realisasi	Pembilang	Penyebut	Realisasi	
		Dit, Was OTSK					363	447	81,21	418,00	514,00	81,32	466,00	568,00	82,04
		Dit, Was Kos					318	365	87,12	357,00	420,00	85,00	370,00	439,00	84,28
	IKSP 11	Persentase Lintas Sektor yang melakukan sinergitas dalam rangka pendampingan UMKM dan pemberdayaan masyarakat di Bidang OT SK dan Kos	92	45	50	60	4	10	40,00%	5	10	50,00%	6	10	60
	IKSP 12	Tingkat efektifitas KIE dibidang OTSK dan Kos	99,2			99,2									99,23
		Dit,PMPU													99,23
	IKSP 13	Indeks pelayanan publik di bidang OTSKKos	4,71			4,71									4,89
	IKSP 14	Presentase pelayanan publik dibidang OTSK dan Kos yang diselesaikan tepat waktu	93,5	93,5	93,5	93,5	93007	97461	95,43	109205	113602	96,13	103429	107323	96,37
		Dit, Was OTSK					5688	6232	91,27	6585	7157	92,01	809	878	92,14
		Dit, Was Kos					11459	12136	94,42	12880	13682	94,14	12880	13682	94,14
		Dit, Registrasi					75860	79093	95,91	89740	92763	96,74	89740	92763	96,74
Meningkatnya regulatory assistance dalam pengembangan Obat Tradisional dan Kosmetik	IKSP 15	Presentase Inovasi obat bahan alam yang dikawal sesuai standar	90	90	90	90	5067,5	56	90,49	5402,50	60,00	90,04	4647,5	52	89,38
		Dit, Registrasi					5067,5	56	90,49	5402,50	60,00	90,04	4647,5	52	89,38

Sasaran	Indikator		Target Tahunan	Target Bulan			Realisasi Bulan 07			Realisasi Bulan 08			Realisasi Bulan 09		
				B07	B08	B09	Pembilang	Penyebut	Realisasi	Pembilang	Penyebut	Realisasi	Pembilang	Penyebut	Realisasi
	IKSP 16	Persentase UMKM OT yang menerima sertifikat CPOTB Bertahap Dit, PMPU	100	36	48	60	36	124	29,03%	60	124	48,39%	75	124	60,48
							36	124	29,03%	60	124	48,39%	75	124	60,48
	IKSP 17	Persentase UMKM Kosmetik yang menerima sertifikat CPKB Dit, PMPU	100	36	48	60	48	133	36,09%	64	133	48,12%	80	133	60,15
							48	133	36,09%	64	133	48,12%	80	133	60,15
Terwujudnya tatakelola pemerintahan dan kerjasama Deputi Bidang Pengawasan OTSKKOS yang optimal	IKSP 18	Indeks RB Deputi Bidang Pengawasan OTSK dan Kos	92,04												
	IKSP 19	Nilai AKIP Deputi Bidang Pengawasan OTSK dan Kos	80,05												
	IKSP 20	Nilai Pengelolaan kearsipan	96,02												
Terwujudnya SDM Deputi Bidang Pengawasan OTSK dan Kos yang berkinerja optimal	IKSP 21	Indeks Profesionalitas ASN Deputi Bidang Pengawasan OTSK dan Kos	91,04												
Menguatnya Pengelolaan Data dan Informasi Pengawasan Obat Tradisional, Suplemen Kesehatan dan Kosmetik	IKSP 22	Indeks Pengelolaan Data dan Informasi Deputi Deputi Bidang Pengawasan OTSK dan Kos	3	3	3	3			3			3			3

LAMPIRAN II – NOTULEN RAPAT














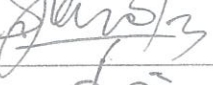

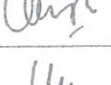


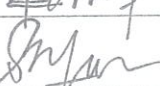
Nama Kegiatan	:	Evaluasi Internal SAKIP Deputi Bidang Pengawasan Obat Tradisional, Suplemen Kesehatan dan Kosmetik TW II
Hari/ Tanggal	:	Senin , 8 Juli 2024
Tempat	:	Ruang Rapat Deputi
Pimpinan Rapat	:	Deputi Bidang Pengawasan Obat Tradisional, Suplemen Kesehatan dan Kosmetik
Peserta	:	<ul style="list-style-type: none">- Direktur Standardisasi Obat Tradisional, Suplemen Kesehatan dan Kosmetik- Direktur Registrasi Obat Tradisional, Suplemen Kesehatan dan Kosmetik- Direktur Pengawasan Obat Tradisional dan Suplemen Kesehatan- Direktur Pengawasan Kosmetik- Direktur Pemberdayaan Masyarakat dan Pelaku Usaha Obat Tradisional, Suplemen Kesehatan dan Kosmetik- Ketua Tim di Kedeputian Bidang Pengawasan Obat Tradisional, Suplemen Kesehatan dan Kosmetik- Staf Tim di Kedeputian Bidang Pengawasan Obat Tradisional, Suplemen Kesehatan dan Kosmetik

Arahan Deputi Bidang Pengawasan Obat Tradisional, Suplemen Kesehatan dan Kosmetik:

- 1) Masih diperlukan upaya kedepanya dalam menjaga tercapainya kinerja sampai dengan akhir tahun baik terhadap indikator yang telah mencapai target maupun tidak mencapai target terhadap evaluasi internal TWII
- 2) Perlu penyesuai dan perumusan yang berbasis data terkait renstra 2025-2029
- 3) Percepatan realisasi anggaran dengan prinsip akuntabilitas
- 4) Melakukan monitoring dan evaluasi secara berkala terkait kinerja dan anggaran.
- 5) Melaksanakan rencana aksi rekomendasi sesuai timeline

DAFTAR HADIR

Rapat Monitoring dan Evaluasi Kedepuitan 2
di Ruang Rapat Deputy 2, Jakarta

No.	Nama	L/P	Unit Kerja	Tanda tangan
1.	Mohamad Kashuri	L	Deputi 2	
2.	Dian putri	P	Dit standar OTSK	
3.	Anisyah	P	Dit Reg OTSK	
4.	Mesla NURWITASARI	P	Ditwas OTSK	
5.	Mellia Rahmi	P	"	
6.	Maesya Bachmanabi	P	Ditreg OTSK	
7.	Rachmi Setyorini	P	Ditreg OT, SF-KOS	
8.	Rusbyawati	P	Ditwas OTSK	
9.	ERWINT YAHYA	L	Ditreg OTSK KOS	
10.	Andhika Prayoga	L	Ditwas kos	
11.	SRI PUDIATI	P	Dit Reg OT, SIK & KOS	
12.	Aphzal	L	Dit. Standardisasi OTSK	
13.	Joelianingsih	P	Ditwas kos	
14.	Luthfiann	P	Ditwas kos	
15.	Nurvika W	P	Dit. PMPU OTSK	
16.	Mia P	P	Dit. Standardisasi OTSK	
17.	Widha Dianasari	P	Dit. PMPU OTSK	
18.	API Novri	P	Dit PMPU OTSK	
19.	Yurita	P	Dit Standardisasi OTSK	
20.	Anto Sugono	L	Dit was kos	